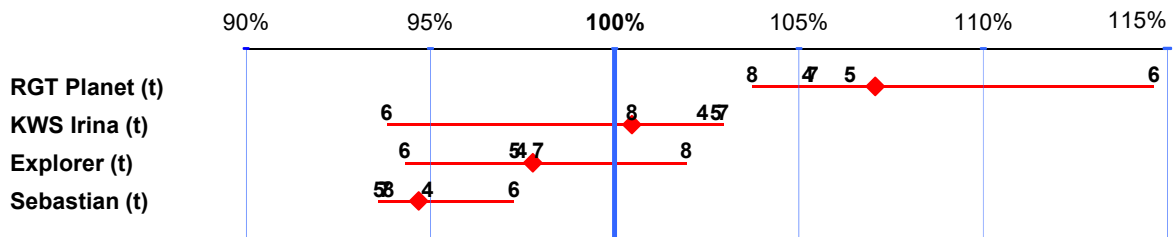


## Orge de printemps - Région Brassicole Nord – Rendements pluriannuels

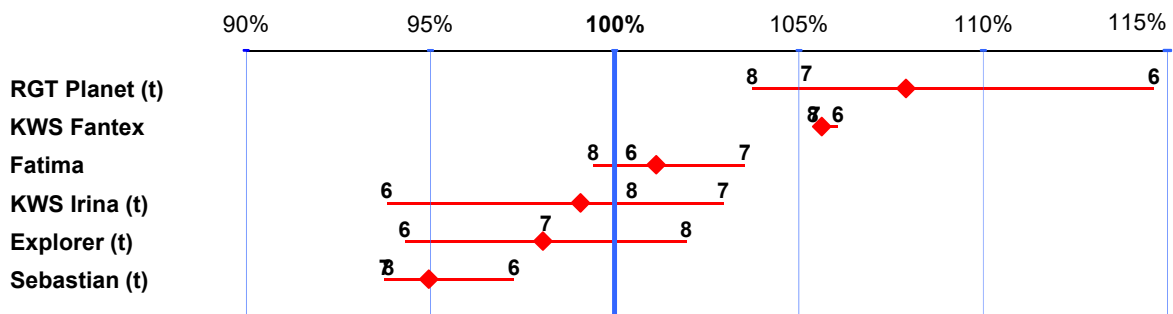
Le comportement des variétés est très marqué par l'année climatique : il est préférable de l'apprécier sur plusieurs années. Le rendement est exprimé en % des variétés témoins. Les chiffres et le point central indiquent respectivement le millésime et la moyenne pluriannuelle. (ex : 8 = 2018)

### ■ Variétés présentes 5 ans

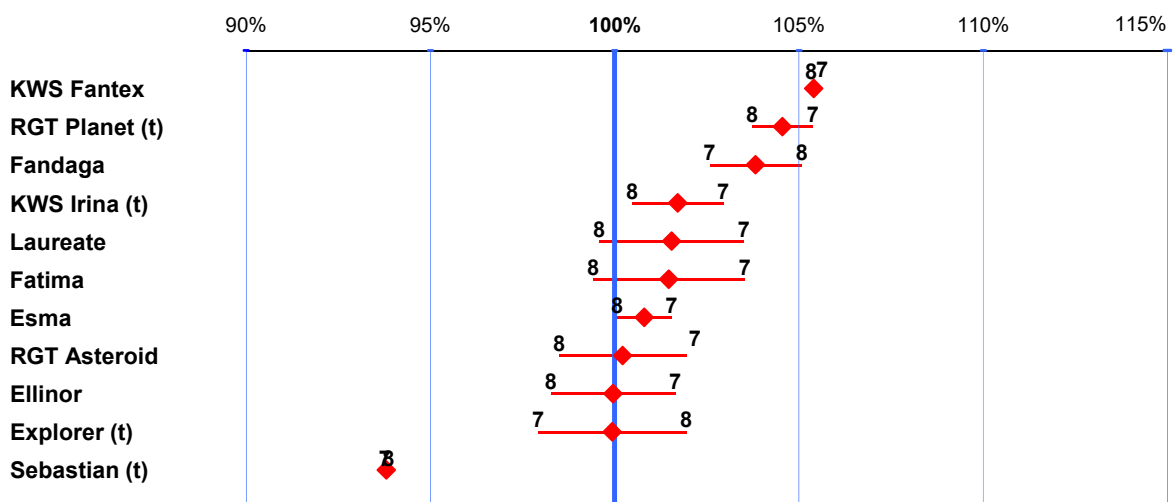


*Présentes 4 ans : mêmes variétés que « Présentes 5 ans »*

### ■ Variétés présentes 3 ans



### ■ Variétés présentes 2 ans



## Variétés présentes 1 an

Ce graphique présente les résultats des variétés présentes 1 an sur le réseau de ARVALIS – Institut du végétal et leurs résultats obtenus lors de l'inscription dans les essais CTPS. Ces résultats ne sont pas totalement comparables à ceux de ARVALIS (situations et conduites différentes), mais ils permettent d'illustrer la régularité des variétés au cours des années antérieures. Le chiffre indique le millésime, le x indique les résultats CTPS des en 2016 et le + ceux en 2017. La barre des 100% représente toujours la moyenne des variétés présentes 4 ans dans les essais ARVALIS.

### ■ Les nouveautés

