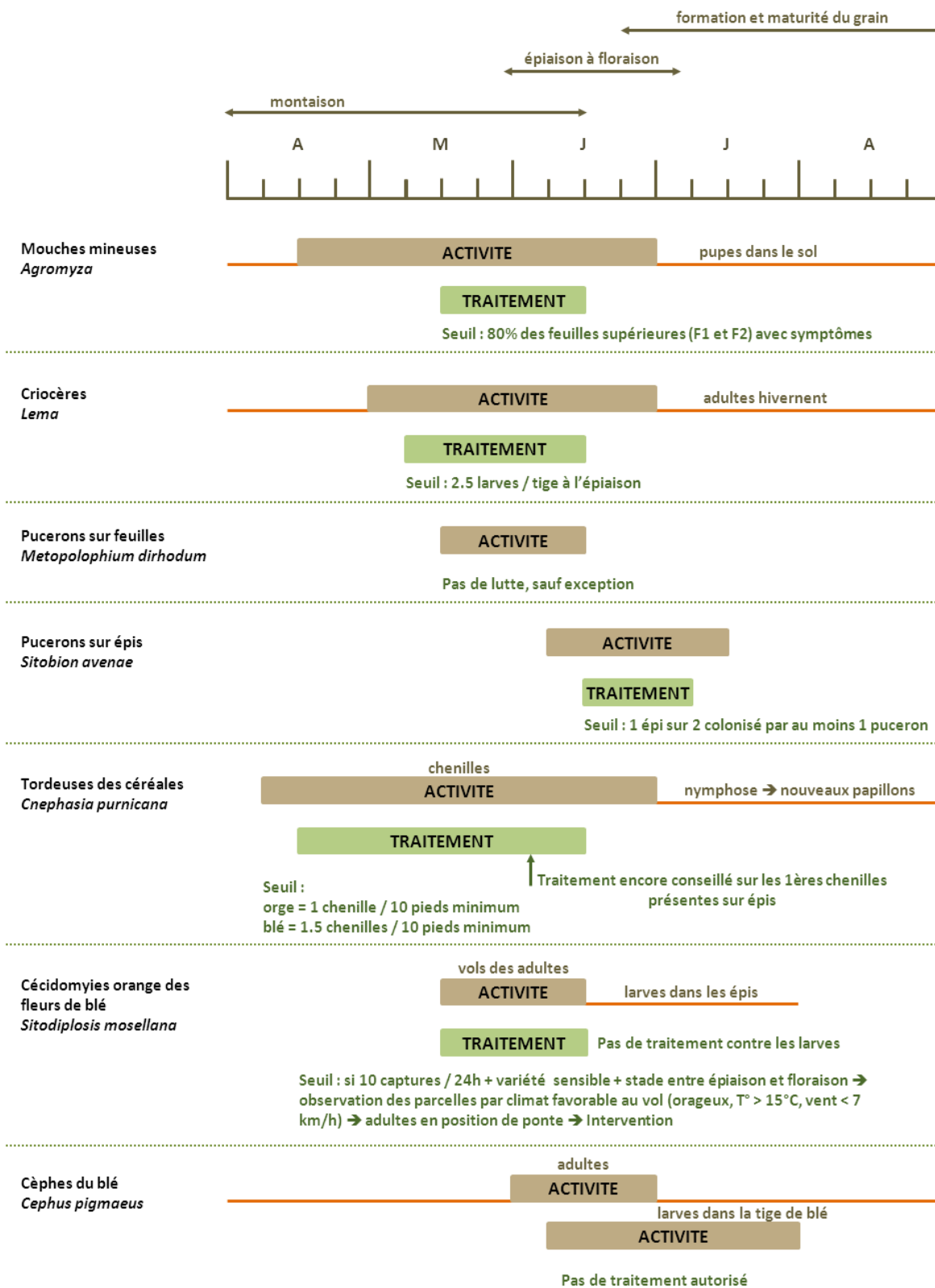


RAVAGEURS DES CEREALES

Lutte contre les ravageurs de printemps

Période d'activité et de traitement en végétation




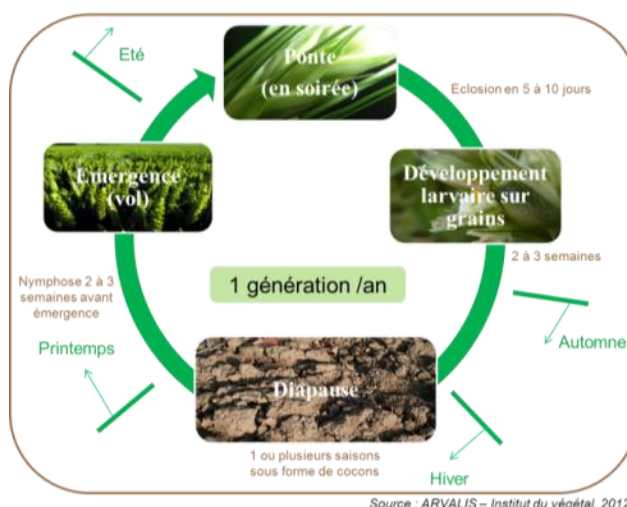
Les seuils de déclenchement des interventions sont donnés à titre indicatif, les conditions propres à chaque parcelle (météorologie, vigueur de la culture, ...) étant de nature à interagir fortement avec le niveau de nuisibilité.

CECIDOMYIES ORANGE

Un ravageur sporadique

Présentation et cycle de développement de la cécidomyie orange

Cécidomyies orange des fleurs du blé (<i>Sitodiplosis mosellana</i>)	
 <p>Adultes femelles (2-3 mm)</p> <p>Larves (face ventrale) (2 mm) (Dessins ACTA, 1981)</p>	Espèces attaquées
	Blé tendre et blé dur.
	Dégâts et nuisibilité
	1 larve par épi ≈ -1q/ha
	Facteurs favorables aux attaques
	Stade : entre épisaison et floraison. Climat en soirée : - vent < 7 km/h, - températures > 15°C, - temps lourd.



Localisée uniquement dans certains secteurs géographiques, la présence de cécidomyies orange dans le blé est très liée à la parcelle et aux conditions climatiques de l'année.

Dans nos régions, le ravageur est très régulièrement signalé au nord de la Loire, principalement dans l'Eure-et-Loir, le Loir-et-Cher, le Loiret et, dans une moindre mesure en Ile-de-France. En dehors de ces espaces, l'insecte n'est que très rarement observé, ou alors dans des proportions qui n'engendrent qu'exceptionnellement des dégâts significatifs.

Etant donné le caractère sporadique des attaques de cécidomyies orange, il est important de pouvoir évaluer le niveau de risque potentiel d'une parcelle en début de campagne.

Une grille agronomique pour évaluer le risque

Cette grille s'appuie sur des données collectées en France issues de l'épidémiologie-surveillance enregistrées sous Vigicultures, ou d'expérimentations réalisées par ARVALIS et ses partenaires. Une analyse statistique a permis de confirmer l'impact de six facteurs de risque :

- La sensibilité variétale : les variétés résistantes n'empêchent pas les adultes de voler et de pondre dans les épis, mais inhibent le développement des larves au niveau du grain, d'où l'absence totale de dégâts.

- L'historique de la parcelle : les parcelles ayant déjà connu des dégâts de cécidomyies orange sont plus à risque car elles présentent un stock de cocons dans le sol. Ceux-ci sont formés à la fin du développement des larves dans les épis, lorsqu'elles tombent au sol pour hiverner jusqu'au printemps suivant.

- La fréquence de retour du blé dans la rotation : les cécidomyies orange se reproduisant dans le blé, le stock de cocons du sol s'enrichit après cette culture. Plus il y aura de blé dans la rotation, plus le risque sera important. A l'inverse, deux ans sans céréales permettent de limiter la population larvaire de la parcelle.

- Le type de sol : les sols argileux sont plus sensibles que les autres. En retenant mieux l'eau, les conditions d'humidité du sol indispensables à la pupaison sont plus régulièrement atteintes. Les sols crayeux de Champagne sont aussi plus sensibles et classés avec les sols argileux.

- Le travail du sol : si le labour n'a aucun effet sur le nombre de cécidomyies qui vont émerger, il provoque un étalement des émergences dans le temps.

- La date de semis : les semis précoces augmentent le risque, très certainement par un effet de coïncidence entre la phase sensible du blé et la phase de ponte des femelles.

Grille agronomique d'évaluation du risque cécidomyies orange

Sensibilité variétale	Historique de la parcelle	Rotation sur la parcelle	Dominante du type de sol	RISQUE
Variété résistante (*)				0
Variété sensible	Historique sans cécidomyies	Rotation sans Blé/Blé	Sableux	1
			Limoneux	1
			Argileux (+ craie)	2
		Rotation avec Blé/Blé	Sableux	3
			Limoneux	3
			Argileux (+ craie)	4
	Historique avec cécidomyies	Rotation sans Blé/Blé	Sableux	5
			Limoneux	5
			Argileux (+ craie)	6
		Rotation avec Blé/Blé	Sableux	7
			Limoneux	7
			Argileux (+ craie)	8

ARVALIS - Institut du végétal, 2012

(*) Résistance aux cécidomyies orange. Attention, une autre cécidomyie existe : la jaune (*Contarinia tritici*), qui peut ponctuellement être présente et occasionner des dégâts, même sur les variétés résistantes aux cécidomyies orange.

NB1: Un semis précoce (avant le 10 octobre) augmente le risque de cécidomyies.

NB2 : Le labour provoque un étalement des émergences dans le temps rendant plus difficile leur contrôle.

Préconisations suivant la note de risque :

0 : Parcelle ne présentant aucun risque. Ne pas traiter. Rappel : les variétés résistantes n'empêchent pas les adultes de voler, mais inhibent le développement des larves au niveau du grain, d'où l'absence de dégâts.

1 à 4 : Parcelle présentant un risque faible, la pose d'un piège est tout de même conseillée afin de surveiller les populations.

5 et 6 : Parcelle à risque. La pose de cuvettes jaunes doit être effectuée afin de surveiller si un traitement est nécessaire (seuil = 10 cécidomyies/piège/24h).

7 et 8 : Parcelles à fort risque d'attaque. Une observation toutes les 48h, voire journalière, à l'aide de cuvettes jaunes est préconisée afin de déclencher le traitement à la bonne date. Le semis d'une variété résistante est conseillé.

Remarques :

- Si un traitement est déclenché, le faire seulement lorsque les cécidomyies sont en plein vol (au crépuscule et par temps calme). En effet, aucun produit insecticide n'a d'effet ovicide.
- Une attaque de cécidomyies provoquera des dégâts seulement si elle a lieu pendant la période sensible du blé (début épiaison - fin floraison) ; la pose de pièges en dehors de cette période n'est pas nécessaire.
- Le risque cécidomyies orange est fortement dépendant de la météo. S'il n'y a pas de pluie (ou irrigation) importante associée à des températures chaudes en Avril-Mai, alors les émergences sont plus faibles.

Caractéristiques des cécidomyies orange et jaunes



	<i>Sitodiplosis mosellana</i> (Géhin)	<i>Contarinia tritici</i> (Kirby)
Couleur	Orange	Jaune
Ovipositeur	Court, terminé par 2 palpes arrondis	Long et fin
Localisation des pontes	Contre les glumelles	Au centre de la fleur
Dégâts	Déformations de grain Pertes de rendement et de qualité	Avortement de l'ovaire Pas de formation des grains
Nuisibilité	Attaques sévères dans les zones céréalières (hémisphère Nord)	Aucune attaque majeure directement affiliée à cette espèce

Les moyens de lutte

Résistance variétale : une solution à privilégier

Dans les situations à forte infestation par les cécidomyies orange, l'utilisation de variétés tolérantes est de loin la solution la plus efficace. Elle est à privilégier no-

tamment dans les parcelles ayant subi des attaques par le passé ou limitrophes de parcelles touchées (les cécidomyies orange ne se déplacent pas sur de grandes distances mais peuvent, en se laissant porter par les vents, parcourir plusieurs centaines de mètres).

Les variétés résistantes (liste non exhaustives)

AMBOISE	FILON	NEMO	PILIER	RGT LIBRAVO	SPIGOLO
ANNIE	HYKING (h)	OBIWAN	POSMEDA	RGT VOLUPTO	SY ADORATION
AUCKLAND	HYPODROM (h)	OREGRAIN	PROVIDENCE	RUBISKO	SY PASSION
BOREGAR	LG AURIGA	ORTOLAN	RGT LEXIO	SOLIVE CS	TENOR

Variété nouvellement confirmée résistante

Remarques :

Les cécidomyies peuvent voler et pondre sur une variété résistante mais la plante produit une toxine qui inhibe le développement des jeunes larves.

Le caractère résistant de ces variétés ne présage pas de leur comportement face à l'autre cécidomyie du blé : la cécidomyie jaune (*Contarinia tritici*).

Lutte chimique : Piéger pour décider

Pour les variétés sensibles, la lutte chimique est possible mais compliquée à mettre en place car elle nécessite un positionnement dans le temps très précis et les efficacités sont souvent décevantes. La décision d'une intervention doit se baser sur l'observation de la présence du ravageur dans la parcelle et de son activité de ponte. Pour cela, il est possible de suivre l'activité de vol, et donc de ponte probable de la cécidomyie orange, en piégeant les adultes à l'aide de cuvettes jaunes. Le piégeage est représentatif de la population : s'il y a

beaucoup de captures un soir, l'activité est importante ce soir-là. Chaque soirée de captures est indépendante de la précédente. Le seuil d'intervention est basé sur un nombre de captures dans le temps (10 par cuvette en 24h, ou 20 en 48h). Lorsqu'il est atteint, que les conditions climatiques en soirée sont favorables aux cécidomyies (temps orageux, chaud, vent faible) et que des adultes en position de ponte (ou plus de 10 cécidomyies en vol dans le champ) sont observés, le traitement pourra être déclenché (efficacité par contact). Ce raisonnement pourra être renouvelé en cas de vols répétés.

Utilisation des cuvettes jaunes

- Placer 2 cuvettes par parcelle entre le stade gainé éclatée et floraison.
- Positionner le bord de la cuvette à hauteur de la base des épis et la remplir avec un fond d'eau savonneuse et du gros sel.
- Relever les cuvettes tous les 2 jours, le matin (ou le soir), jusqu'à l'apparition des cécidomyies.
- Dès l'apparition des 1ères captures, effectuer un relevé journalier le matin (ou le soir).
- Seuil d'intervention : 10 captures / cuvette jaune / 24H ou 20 / 48H.

Remarque : dans l'état actuel de nos connaissances, l'utilisation de pièges à phéromones n'est pas recommandée pour le déclenchement d'un traitement insecticide. Le seuil de 240 captures de cécidomyies / 48 h défini en Angleterre n'est pas fiable. Il est donc préférable d'utiliser des cuvettes jaunes.

Les mécanismes de la lutte chimique : bien les comprendre pour la réussir

Même lorsque les conditions sont optimales, les insecticides de contact ne permettent pas d'apporter une protection satisfaisante en une application. Leur persistance d'action est bien inférieure à la durée de vol des céci-

domyies qui peut s'étaler sur une quinzaine de jours. Bien comprendre le fonctionnement de ces produits pour les positionner au mieux permettra néanmoins de maximiser les chances de réussite :

- L'adulte ne consomme pas le végétal, il n'y a donc pas d'efficacité insecticide par ingestion.
- Les œufs et les larves, à l'intérieur des épis, ne sont pas accessibles à l'insecticide.
- L'efficacité est moyenne à bonne lorsque l'insecticide, qui a une action de contact, est appliqué le soir sur les adultes en activité de ponte (l'insecte reçoit de l'insecticide).
- L'efficacité est faible à nulle selon la persistance du produit lorsque l'insecticide est appliqué avant le vol car, dans ce cas, l'action de contact se fait essentiellement par les pattes de l'insecte. L'insecte s'intoxique éventuellement en se posant et/ou en se déplaçant sur le végétal traité.
- L'efficacité est nulle lorsque l'insecticide est appliqué après le vol.

Les périodes d'intervention possibles pour obtenir une bonne efficacité de ces matières actives sont donc restreintes. Sans compter que les conditions climatiques propices au vol des femelles lors des pontes doivent être réunies

Insecticides en végétation autorisés sur cécidomyies des fleurs du blé

SPECIALITE COMMERCIALE			SUBSTANCE ACTIVE		
Nom	Firme	Dose homologuée l ou kg/ha	Nom	Concentration g/l ou %	Dose g/ha
DECIS EXPERT, SPLIT EXPERT	Bayer CropScience	0.063	Deltaméthrine	100 g/l	6.3
DECIS PROTECH	Bayer CropScience	0.42	Deltaméthrine	15 g/l	6.3
DECLINE 1.5 EW	FMC	0.42	Deltaméthrine	15 g/l	6.3
DELTA STAR, VIVATRINE EW	Sapex Agro	0.42	Deltaméthrine	15 g/l	6.3
FASTAC	BASF Agro	0.3	Alphaméthrine	50 g/l	15
FURY 10 EW, MINUET 10 EW, SATEL	FMC	0.1	Zétacyperméthrine	100 g/l	10
KARATE ZEON, KARATE XFLOW, KUSTI, NINJA PRO, SENTINEL PRO, KARAI BE PRO	Syngenta	0.075	Lambda-cyhalothrine	100 g/l	7.5
KARIS 10 CS, SPARK	FMC	0.075	Lambda-cyhalothrine	100 g/l	7.5
KESHET	Adama	0.063	Deltaméthrine	100 g/l	6.3
LAMDASTAR	Phyteurop	0.075	Lambda-cyhalothrine	100 g/l	7.5
MAGEOS MD, CLAMEUR	BASF Agro	0.1	Alphaméthrine	15 %	15
MAVRIK FLO, TALITA MAVRIK SMART ⁽¹⁾ , TALITA SMART ⁽¹⁾	Adama	0.15	Tau-fluvalinate	240 g/l	36
MAVRIK JET, TALITA JET ⁽²⁾	Adama	2	Tau-fluvalinate + Pyrimicarbe	18 g/l + 50 g/l	36 + 100

Source dépliant ARVALIS - Institut du végétal - mai 2019



(1) Changements mineurs de formulation permettant le mélange avec bore

(2) Les pailles de céréales traitées ne doivent pas être utilisées en alimentation animale

Efficacité moyenne ou irrégulière pour tous les produits.

TORDEUSES DES CEREALES (CNEPHASIA)

Présentation du ravageur

Tordeuses des céréales (<i>Cnephasia pumicana</i>)		
 Stade chenille	Facteurs favorables aux attaques	Climat : période sèche courant montaison (par temps pluvieux, les chenilles sont plaquées au sol). Proximité d'une zone boisée car le papillon pond ses œufs sur les écorces des arbres.
	Espèces attaquées	Céréales à paille.
 Stade Papillon	Dégâts et nuisibilité	La chenille de ce papillon sectionne l'épi après la floraison provoquant son échaudage complet ou consomme les épillets. Les dégâts sont proportionnels au nombre d'épis touchés. Les dégâts élevés sont peu fréquents. A l'échelle de la parcelle, les attaques sont généralement hétérogènes, souvent concentrées à proximité des bois.
	Lutte chimique	La lutte chimique est rarement nécessaire. Le déclenchement du traitement se fait en évaluant la densité de chenilles en fin de montaison, par comptage des feuilles pincées (phénomène lié à la présence des chenilles). Seuil d'intervention : en fin montaison, déclenchement lorsque l'on voit les premières feuilles pincées (seuil minimum de 1.5 chenille / 10 pieds de blé).

Insecticides en végétation autorisés sur tordeuses des céréales

SPECIALITE COMMERCIALE			SUBSTANCE ACTIVE		
Nom	Firme	Dose homologuée l ou kg/ha	Nom	Concentration g/l ou %	Dose g/ha
CYTHRINE L	Arysta LifeScience	0.25	Cyperméthrine	100 g/l	25
CYTHRINE MAX, PROFI CYPERMAX, CYPLAN MAX	Arysta LifeScience	0.05	Cyperméthrine	500 g/l	25
DECIS EXPERT, SPLIT EXPERT	Bayer CropScience	0.075	Deltaméthrine	100 g/l	7.5
DECIS PROTECH	Bayer CropScience	0.5	Deltaméthrine	15 g/l	7.5
DECLINE 1.5 EW	FMC	0.5	Deltaméthrine	15 g/l	7.5
DELTASTAR, VIVATRINE EW	Saptec Agro	0.5	Deltaméthrine	15 g/l	7.5
FASTAC	BASF Agro	0.2	Alphaméthrine	50 g/l	10
KARATE K, OKAPI Liquide, OPEN	Syngenta	1.25	Lambda-cyhalothrine + Pyrimicarbe	5g/l + 100g/l	6.25 + 125
KARATE ZEON, KARATE XFLOW, KUSTI, NINJA PRO, SENTINEL PRO, KARAIIBE PRO	Syngenta	0.0625	Lambda-cyhalothrine	100 g/l	6.25
KARIS 10CS, SPARK	FMC	0.0625	Lambda-cyhalothrine	100 g/l	6.25
KESHET	Adama	0.075	Deltaméthrine	100g/l	7.5
LAMBDASTAR	Phyteurop	0.063	Lambda-cyhalothrine	100 g/l	6.3
MAGEOS MD, CLAMEUR	BASF Agro	0.07	Alphaméthrine	15%	10.5
MANDARIN PRO, JUDOKA, TATAMI ⁽¹⁾	Philagro	0.15	Esfenvalérate	50 g/l	7.5
MANDARIN GOLD, JUDOKA GOLD, TATAMI GOLD, TOLEDE GOLD, COUNTRY GOLD	Philagro	0.15	Esfenvalérate	50 g/l	7.5
SUMI - ALPHA, GORKI	Philagro	0.3	Esfenvalérate	25 g/l	7.5


Source dépliant ARVALIS - Institut du végétal - mai 2019

⁽¹⁾ Retrait d'homologation en cours, commercialisé jusqu'au 27 septembre 2019, utilisation autorisée jusqu'au 27 septembre 2020.

Bonne efficacité pour tous les produits.

PUCERONS DES EPIS (*SITOBION AVENAE*)

■ Présentation du ravageur

Pucerons des épis (<i>Sitobion avenae</i>)		
 Aptère (2-3 mm)	Facteurs favorables aux attaques	Hiver doux (conservation d'adultes sur les repousses). Printemps frais qui limite le développement des auxiliaires. Pic de chaleur après épiaison.
	Espèces attaquées	Blé tendre principalement.
	Dégâts et nuisibilité	Attaques par foyers Colonisation des épis Ponction des grains par les pucerons Affaiblissement de la plante Perte de PMG Diminution du nombre de grains par épi en cas de fortes attaques Dépôt de fumagine sur les épis Chute de rendement pouvant atteindre les 30 q/ha
		Lutte chimique
	Lutte culturale	Limiter éventuellement les repousses mais les facteurs climatiques sont prépondérants.
Remarques	D'une façon globale, les attaques tardives sont les moins nuisibles mais c'est surtout le nombre maximum de pucerons par épis qui détermine la gravité de l'attaque.	

Dessins : ACTA 1984

SPECIALITE COMMERCIALE			SUBSTANCE ACTIVE		
Nom	Firme	Dose homologuée l ou kg/ha	Nom	Concentration g/l ou %	Dose g/ha
APHICAR 100 EW	SBM	0.25	Cyperméthrine	100 g/l	25
CYPERFOR 100 EW	De Sangosse	0.25	Cyperméthrine	100 g/l	25
CYTHRINE L	Arysta LifeScience	0.25	Cyperméthrine	100 g/l	25
CYTHRINE MAX, PROFI CYPERMAX, CYPLAN MAX	Arysta LifeScience	0.05	Cyperméthrine	500 g/l	25
DASKOR 440, PATTON M	Arysta LifeScience	0.625	Chlorpyriphos-méthyl + Cyperméthrine	400g/l + 40g/l	250 + 25
DECIS EXPERT, SPLIT EXPERT	Bayer CropScience	0.063	Deltaméthrine	100 g/l	6.3
DECIS PROTECH	Bayer CropScience	0.42	Deltaméthrine	15 g/l	6.3
DECLINE 1.5 EW	FMC	0.42	Deltaméthrine	15 g/l	6.3
DELTASTAR, VIVATRINE EW	Sapac Agro	0.42	Deltaméthrine	15 g/l	6.3
FASTAC	BASF Agro	0.3	Alphaméthrine	50 g/l	15
FURY 10 EW, MINUET 10 EW, SATEL	FMC	0.15	Zétacyperméthrine	100 g/l	15
KARAKAS, ALICANTE, CORDOBA	Sapac Agro	0.0625	Lambda-cyhalothrine	100 g/l	6.25
KARATE K, OKAPI Liquide, OPEN	Syngenta	1	Lambda-cyhalothrine + Pyrimicarbe	5g/l + 100g/l	5 + 100
KARATE ZEON, KARATE XFLOW, KUSTI, NINJA PRO, SENTINEL PRO, KARAIBE PRO	Syngenta	0.0625	Lambda-cyhalothrine	100 g/l	6.25
KARIS 10 CS, SPARK	FMC	0.0625	Lambda-cyhalothrine	100 g/l	6.25
KESHET	Adama	0.063	Deltaméthrine	100g/l	6.3
LAMBDASTAR	Phyteurop	0.0625	Lambda-cyhalothrine	100 g/l	6.25
MAGEOS MD, CLAMEUR ⁽¹⁾	BASF Agro	0.1	Alphaméthrine	15%	15
MANDARIN PRO, JUDOKA, TATAMI ⁽²⁾	Philagro	0.15	Esfenvalérate	50 g/l	7.5
MANDARIN GOLD, JUDOKA GOLD, TATAMI GOLD, TOLEDE GOLD, COUNTRY GOLD	Philagro	0.15	Esfenvalérate	50 g/l	7.5
MAVRIK FLO, TALITA MAVRIK SMART ⁽³⁾ , TALITA SMART ⁽³⁾	Adama	0.15	Tau-fluvalinate	240 g/l	36
MAVRIK JET, TALITA JET ⁽⁴⁾	Adama	2	Tau-fluvalinate + Pyrimicarbe	18 g/l + 50 g/l	36 + 100
NEXIDE, ARCHER	FMC	0.063	Gamma-cyhalothrine	60 g/l	3.78
SHERPA 100 EW	Nufarm	0.25	Cyperméthrine	100 g/l	25
SUMI - ALPHA, GORKI	Philagro	0.3	Esfenvalérate	25 g/l	7.5
TEPPEKI	Belchim Crop Protection	0.14	Flonicamide	500g/kg	70

Source : dépliant ARVALIS - Institut du végétal - mai 2019

(1) Microsphères dissoactives

(2) Retrait d'homologation en cours, commercialisé jusqu'au 27 septembre 2019, utilisation autorisée jusqu'au 27 septembre 2020.


(3) Changements mineurs de formulation permettant le mélange avec bore

(4) Les pailles de céréales traitées ne doivent pas être utilisées en alimentation animale

Bonne efficacité pour tous les produits.

MOUCHES MINEUSES (AGROMYZA)

Présentation du ravageur

Mouches mineuses (<i>Agromyza</i>)	
 <p>Attaque de larve sur feuille de blé</p>	<p>Espèces attaquées</p> <p>L'orge de printemps est plus attaquée que le blé</p>
	<p>Dégâts et nuisibilité</p> <p>Courant montaison : Piqûres blanches disposées en lignes régulières sur le bord de la feuille (nutrition de l'adulte) La feuille présente des plages de décoloration blanches (galeries creusées par les larves). Des larves peuvent être visibles par transparence sous le parenchyme. En cas d'attaques, les gains de rendements après traitement insecticide sont faibles.</p>
	<p>Lutte chimique</p> <p>La lutte chimique est rarement nécessaire. Le seuil d'intervention est de 80% des feuilles supérieures (F1 et F2) avec symptômes.</p>
	<p>Remarques</p> <p>Ne pas confondre : Mouche mineuse : une partie ou l'ensemble du limbe est décoloré(e) Lémas (criocères) : feuilles consommées entre les nervures</p>

Insecticides en végétation autorisés sur mouches mineuses

SPECIALITE COMMERCIALE			SUBSTANCE ACTIVE		
Nom	Firme	Dose homologuée L ou kg/ha	Nom	Concentration g/l ou %	Dose g/ha
DECIS EXPERT, SPLIT EXPERT	Bayer CropScience	0.063	Deltaméthrine	100 g/l	6.3
DECIS PROTECH	Bayer CropScience	0.42	Deltaméthrine	15 g/l	6.3
DECLINE 1.5 EW	FMC	0.42	Deltaméthrine	15 g/l	6.3
DELTASTAR, VIVATRINE EW	Sapex Agro	0.42	Deltaméthrine	15 g/l	6.3
FASTAC	BASF Agro	0.2	Alphaméthrine	50 g/l	10
KARATE K, OKAPI Liquide, OPEN	Syngenta	1.25	Lambda-cyhalothrine + pyrimicarbe	5g/l + 100g/l	6.25 + 125
KARATE ZEON, KARATE XFLOW, KUSTI, NINJA PRO, SENTINEL PRO, KARAIPE PRO	Syngenta	0.0625	Lambda-cyhalothrine	100 g/l	6.25
KARIS 10 CS, SPARK	FMC	0.0625	Lambda-cyhalothrine	100 g/l	6.25
KESHET	Adama	0.063	Deltaméthrine	100g/l	6.3
LAMBDASTAR	Phyteurop	0.063	Lambda-cyhalothrine	100 g/l	6.3
MAGEOS MD, CLAMEUR	BASF Agro	0.07	Alphaméthrine	15%	10.5
MAVRIK FLO, TALITA MAVRIK SMART ⁽¹⁾ , TALITA SMART ⁽¹⁾	Adama	0.15	Tau-fluvalinate	240 g/l	36


Source dépliant ARVALIS - Institut du végétal - mai 2019

⁽¹⁾ Changements mineurs de formulation permettant le mélange avec bore

Bonne efficacité pour tous les produits, manque d'information sur l'efficacité pour MAVRIK FLO, TALITA.

CRIOCERES SUR CEREALES (LEMA)

Présentation du ravageur

Criocères sur céréales (<i>Lema</i>)		
 <p>Larve de Criocères (<i>Lema</i>) et dégâts sur feuille de blé tendre</p>	Espèces attaquées	Céréales à paille
	Dégâts et nuisibilité	<p>A partir du mois d'avril et par beau temps, les adultes sont bien visibles sur les feuilles. Ils sont souvent accouplés. Les larves consomment les feuilles entre les nervures en respectant l'épiderme inférieur.</p> <p>Les dégâts bien que spectaculaires n'affectent généralement pas le rendement.</p> <p>Les céréales de printemps sont plus sensibles que celles d'hiver.</p> <p>La lutte est donc rarement nécessaire. Aucune perte de rendement n'a été mise en évidence sur blé tendre pour des dégâts n'excédant pas 20% de la surface de la F1 (feuille supérieure).</p>
	Lutte chimique	Seuil d'intervention : 2.5 larves/tige à l'épiaison.
	Remarques	Les larves présentent un corps mou, bombé, de couleur jaune et recouvert d'une substance visqueuse et d'excréments noirs.

Insecticides en végétation autorisés sur criocères (*Lema*)

SPECIALITE COMMERCIALE			SUBSTANCE ACTIVE		
Nom	Firme	Dose homologuée L ou kg/ha	Nom	Concentration g/l ou %	Dose g/ha
FURY 10 EW, MINUET 10 EW, SATEL	FMC	0.1	Zétacyperméthrine	100 g/l	10

Source : dépliant ARVALIS - Institut du végétal - mai 2018

Bonne efficacité selon résultats de la société.