

# Désherbage de l'orge d'hiver

## 1- Activer tous les leviers agronomiques pour diminuer le risque d'apparition de résistances

Dans nos régions, le nombre de cas de graminées résistantes à une ou plusieurs familles d'herbicides de sortie d'hiver (FOPs, DENs ou ALS) augmente tous les ans. Dans ces parcelles, l'utilisation des herbicides de

sortie d'hiver donne des résultats aléatoires, voire insatisfaisants. Il est donc important de comprendre quels sont les mécanismes mis en jeu pour prévenir le développement de telles situations.

### Mécanismes d'apparition des résistances

Il existe plusieurs types de mécanismes permettant à une mauvaise herbe d'être résistante à une application d'herbicide. Dans le cas des graminées en France, les cas de résistance sont principalement dus à deux mécanismes majoritaires : la mutation de cible et la détoxification (voir Tableau 1).

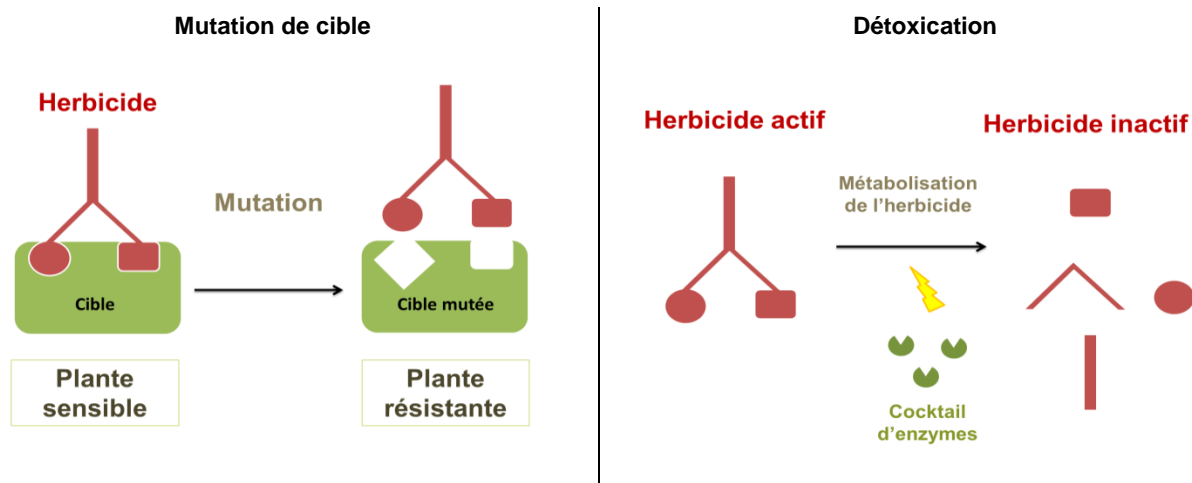
Le premier cas correspond à une mutation dans le gène codant pour la cible de l'herbicide, entraînant une modification de la configuration de cette cible qui n'est alors plus reconnue par la molécule herbicide. L'efficacité du produit, et de tous les autres herbicides ayant le même site d'action, est donc nulle sur la plante. Un bémol cependant, tous les herbicides ne sont pas forcément touchés de la même manière : en fonction de la mutation, certains herbicides d'une même famille chimique pourront encore être actifs, la mutation ne les empêchant pas de reconnaître la cible. Ces cas restent toutefois minoritaires et il convient de considérer qu'en

présence de mutation de cible, tous les herbicides d'une même famille sont concernés.

Le deuxième cas fait intervenir le métabolisme de la plante. Certaines plantes possèdent des enzymes qui sont capables de dégrader les matières substances actives en métabolites inactifs. Une partie des molécules herbicides est donc interceptée et métabolisée avant d'atteindre son site d'action et ne peut donc pas altérer le fonctionnement de la plante : c'est ce que l'on appelle la détoxification. Ce phénomène est beaucoup plus complexe, et peut toucher plusieurs familles chimiques en même temps.

Bien entendu, plusieurs mutations ou plusieurs cocktails d'enzymes peuvent cohabiter au sein d'une population de mauvaises herbes et même au sein d'un même individu, ce qui rend très difficile la prédiction du comportement d'une parcelle vis-à-vis d'un herbicide n'ayant jamais été utilisé.

Tableau 1 : Fonctionnement schématique de deux mécanismes de résistance aux herbicides



## Facteurs de risque

L'apparition de résistances est favorisée par plusieurs facteurs, liés au système de culture ou aux pratiques de désherbage. On peut retenir que les rotations courtes, sans cultures de printemps, ainsi que la simplification du travail du sol augmentent considérablement le risque de développement de populations résistantes. Les dates de semis trop précoces sont également favorables à l'apparition de résistances. En limitant l'utilisation des leviers agronomiques, la gestion des adventices repose alors essentiellement sur les pratiques de désherbage

### Rotation et période de semis

Pour lutter contre les graminées d'automne (ray-grass, vulpin, brome...), l'une des solutions consiste à perturber leurs cycles de développement en introduisant une forte variabilité dans les dates de semis des cultures de la rotation. Pour cela, on peut intervenir sur le choix des cultures hiver/printemps et le décalage de la date de semis.

### Diversifier les rotations et alterner les cultures d'hiver et de printemps en tenant compte des contraintes et pratiques de l'exploitation

La rotation des cultures est le premier outil de lutte contre les adventices (voir Figure 1). L'introduction d'une culture de printemps, dans une rotation colza/blé/orge d'hiver, diminue très fortement la pression des graminées automnales. D'une manière générale, la

chimique, ce qui entraîne une augmentation de la pression de sélection.

En ce qui concerne les pratiques herbicides, l'utilisation répétée d'un même mode d'action dans la campagne et dans la rotation augmentent le risque de sélectionner des individus résistants à ce mode d'action. Il est donc important de mettre en œuvre des leviers agronomiques afin de limiter le risque que la situation ne dérape.

Dans les parcelles où la résistance est déclarée, il devient indispensable de combiner plusieurs leviers.

diversification et l'allongement des rotations évitent la spécialisation de la flore et facilitent le désherbage pour deux raisons :

- il est plus facile de gérer une diversité d'adventices qu'une densité très importante d'une seule espèce ;
- en alternant les cultures, l'agriculteur dispose de solutions chimiques à modes d'actions différents, limitant ainsi le développement d'individus résistants.

Le choix d'une rotation diversifiée doit tenir compte des contraintes techniques (type de sol, région, possibilité d'irrigation,...) et économiques (temps de travail, débouchés,...). L'introduction d'une nouvelle culture doit tenir compte également des autres bénéfiques pour les cultures suivantes : ainsi l'introduction d'un pois avant un blé ou un colza permet d'améliorer les rendements et de limiter les intrants azotés sur le blé.

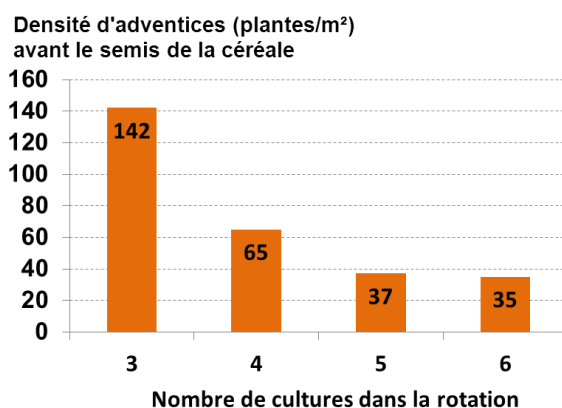


Figure 1 : Effet de la rotation sur la densité d'adventices (ISARA, 2004)

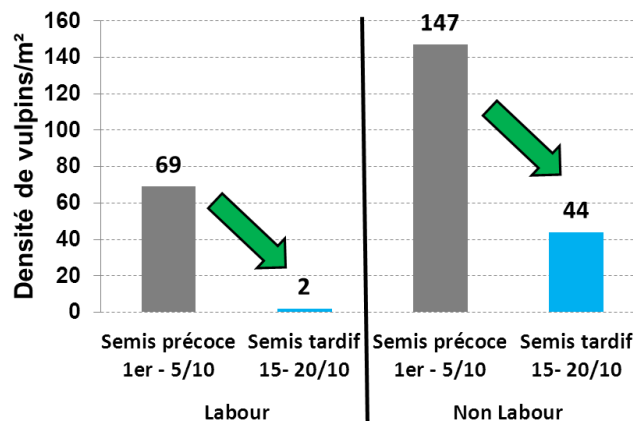
## Evaluer l'intérêt d'un décalage de date de semis

En céréales à paille, un décalage de la date de semis permet de limiter les levées des graminées automnales. L'efficacité de cette technique est d'autant plus importante qu'elle est couplée à un faux-semis. Au-delà d'un décalage de 15 jours il faut bien évaluer le bénéfice par rapport au risque. En effet, cette technique présente

également des inconvénients comme des conditions d'implantation plus difficiles, une diminution de potentiel de rendement, etc...

Notons qu'en colza, cette technique n'est pas recommandée.

Figure 2 : Effet de la date de semis sur VULPINS (ARVALIS Bourgogne 2007/2008)



### Travail du sol : optimiser labour et faux semis

Un système de culture simplifié tant au niveau du travail du sol que de la rotation, contribue très souvent à augmenter de façon significative la présence de graminées d'automne. Dans ces situations, le labour occasionnel peut être une des solutions pour gérer à long terme le salissement des parcelles.

#### Utiliser la faiblesse des adventices

Les semences d'adventices germent principalement dans les deux premiers centimètres du sol. Enfouies en profondeur par un labour, certaines adventices ont une durée de vie courte et perdent leur pouvoir germinatif au bout d'un, deux ou trois ans. Pour caractériser la rapidité

à laquelle chaque adventice peut disparaître, on mesure son TAD (Taux Annuel de Décroissance). Le TAD correspond au pourcentage de graines d'adventices qui perdent leur aptitude à germer au bout d'un an. Plus le TAD est élevé, plus les adventices disparaissent rapidement. Un enfouissement des graines via le labour est donc beaucoup plus efficace sur des adventices à fort TAD que sur des adventices à faible TAD qui peuvent se maintenir très longtemps dans le sol. Les graminées sont particulièrement sensibles au labour (TAD élevé).

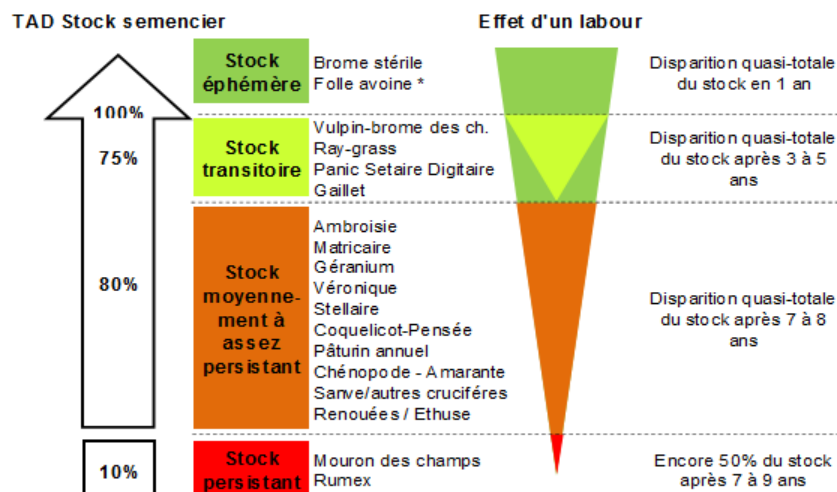


Figure 3 : Effet d'un labour en fonction du taux annuel de décroissance des adventices

## Labourer en cas d'échec de désherbage

Dans un contexte de développement des résistances aux herbicides, le labour est une solution très efficace pour diminuer la pression en mauvaises herbes. Il est conseillé de pratiquer le labour de façon intermittente (tous les 3-4 ans) afin de laisser les graines d'adventices enfouies le plus longtemps possible pour favoriser leur destruction.

Le labour est à positionner suite à un échec de désherbage de graminées. Les semences d'adventices produites seront ainsi enfouies en profondeur et ne pourront pas germer, à condition de ne pas re-labourer l'année suivante.

## Une technique efficace selon la biologie des adventices

La dormance des graines d'adventices est le frein principal à leur bonne levée. Le brome stérile non dormant germe très facilement en été/automne. Le faux semis est donc très efficace. Les vulpins et ray-grass ont des dormances plus prononcées et donc seulement une partie du stock semencier d'adventices sera en capacité de germer sur la période fin été/début automne. La réussite des faux-semis sera donc plus aléatoire.

## En non labour des solutions existent : les «faux semis»

Le labour peut présenter certaines limites : coût élevé, débit de chantier, difficultés techniques (milieux, type de sol...). Quand le retour au labour n'est pas possible ou non souhaité, la technique de faux semis peut présenter une alternative intéressante.

## Sol fin, rappuyé et humide : une clé de la réussite

En déchaumage ou sur labour, un faux-semis demande une préparation fine, superficielle et retassée en surface. Il s'agit d'établir un bon contact terre-graines favorisant la levée des adventices et de garder l'humidité du sol. La

4 présente les différents outils et leur efficacité en faux-semis. Toutefois, la technique ne fonctionne que sur des adventices en mesure de germer.

## Destruction du faux-semis et comment éviter les relevées

En interculture, il est possible de détruire mécaniquement les adventices. Cependant le risque de nouveau faux-semis n'est pas négligeable ; il est donc nécessaire de réaliser cette intervention idéalement en conditions sèches. L'autre alternative consiste à combiner un désherbage chimique type glyphosate à un semis direct avec des éléments de semis qui viendront perturber le moins possible le lit de semis (exemple : semoir à disques).

	Prof. (cm)	Faux-semis
Herse de déchaumahe (Ecomulch - Magnum)	1-2	Très bon
Bêches roulantes (Duro Compil)	3-4	Bon
Vibro-déchaumeur (Kongskilde, vibro-till)	3-5	Bon
Déchaumeur à disque indépendant (Vad. Carrier, Agrisem, DiscoMulch)	3-6	Bon
Cover-crop + rouleau	4-5	Moyen
	8-10	Faible
Cultivateur dents rigides et disques nivelés (Lemken, Smarag)	4-5	Moyen
	8-10	Faible
Déchaumeur à socs larges et plats Horsch terrano	4-5	Moyen
	8-10	Faible

Figure 4 : Efficacité des outils pour effectuer un faux semis

## 2- Actualité réglementaire

### Nouveautés herbicides

Pour la prochaine campagne, les nouveautés d'ores et déjà homologuées sur orges d'hiver contiennent toutes du flufénacet solo ou associé à d'autres substances actives. Leur plage d'application est évidemment l'automne. Elles ont également comme particularité d'être toutes interdites sur sols drainés.

**Glosset 600 SC** de Belchim Crop Protection est un flufénacet solo, homologué à 0.4 L/ha (soit 240 g de flufénacet) sur blés, orge, triticale et seigle. Utilisable qu'en post-levée de la culture (BBCH 10 à 13, soit de 1 feuille à 3 feuilles). Glosset 600 SC n'a pas été étudié seul dans nos essais, contrairement à d'autres spécialités à base de flufénacet seul. Seul le flufénacet est un anti-graminée de niveau moyen nécessitant un réel coup de pouce afin d'atteindre les standards d'efficacité. Sur dicotylédones, le spectre est très limité. En revanche, nous l'avons étudié, associé en post-levée sur vulpin et ray-grass avec des associations avec Glosset 600 SC. Il est positionné de cette façon dans les préconisations suivantes.

**Merkur** de Adama est composé de 80 g/l de flufénacet, 20 g/L de DFF et 333 g/L de pendiméthaline. A sa dose homologuée de 3 L/ha, cela représente un apport de 240 g de flufénacet, 60 g de DFF et 1000 g de pendiméthaline. Il est autorisé sur blé tendre d'hiver, orge d'hiver, triticale et seigle (attention pour cette dernière culture qui est plus sensible) en post-levée (BBCH 10-29). Merkur n'a été étudié qu'une seule année, les résultats sont donc à prendre avec beaucoup de prudence, en attente de consolidation avec les prochaines campagnes d'essais et notamment pour les associations. Merkur est une bonne solution d'automne, avec un spectre graminées au niveau des références (notamment en vulpins ; sur ray-grass, les résultats sont plus limités). Les associations étudiées apportent un

plus. Le spectre dicotylédones, est également large à quelques exceptions (matricaires, gaillet, ...). Sur orges, il est positionné seul en attente de références complémentaires (risque de manque de sélectivité).

**Pontos** de BASF est composé de flufénacet (240 g/L) et de picolinafène (100 g/L), homologué à 1 L/ha, en prélevée et en post-levée précoce (jusqu'au stade BBCH 29 - fin tallage), sur blé tendre, orge, seigle et triticale (sur blé dur, la dose préconisée par BASF est calée à 0.625 L/ha en prélevée et 0.5 L/ha en post). Pontos présente des bonnes efficacités, en prélevée et post-levée sur vulpins. En ray-grass, il est plus limité (privilégier les associations quand c'est possible). Son spectre est large sur la plupart des dicotylédones courantes.

**Xinia** de Bayer est autorisé à 0.7 L/ha et apporte du flufénacet (120 g/ha à dose homologuée), du DFF (120 g/ha) ainsi que de la métribuzine (45 g/ha). Cette dernière substance appartenant à la famille des triazinones (groupe HRAC C1) est bien connue des producteurs de pomme de terre - à la dose utilisée sur céréales, l'effet sera essentiellement sur dicotylédones. Xinia est autorisé en postlevée précoce (BBCH 10 à 13), sur blé tendre d'hiver, orge d'hiver, blé dur d'hiver et triticale, à 0.7 L/ha. Sur ray-grass, comme sur vulpin, Xinia à 0.7 L seul est insuffisant. Sur dicotylédones, le spectre est assez large sur les principales adventices automnales.

[Retrouvez les résultats de ces nouveautés dans le guide « Choisir et Décider – Synthèse Nationale 2019 » - chapitre Nouveautés.](#)

**Les préconisations présentées tiennent compte des restrictions d'emploi de certains herbicides dans les sols artificiellement drainés.**

**Nous avons fait le choix de les présenter dans des paragraphes distincts indiqués « parcelles drainées ».**

### **Prosulfocarbe, limiter les contaminations des cultures non cibles**

Les produits à base de prosulfocarbe doivent être appliqués :

- avec un dispositif antidérive homologué (pour rappel sans impact sur l'efficacité d'après nos essais)
- dans le cas de cultures non cibles situées à moins de 500 m de la parcelle traitée : après la récolte de ces cultures
- dans le cas de cultures non cibles situées à plus de 500 m et à moins de 1 km de la parcelle traitée : après la récolte de ces cultures ou, en cas d'impossibilité,

appliquer le produit uniquement le matin avant 9 heures ou le soir après 18 heures, en conditions de température faible et d'hygrométrie élevée.

Les cultures non cibles concernées sont les suivantes :

- cultures fruitières : pommes, poires,
- cultures légumières : mâche, épinard, cresson des fontaines, roquette, jeunes pousses,
- cultures aromatiques : cerfeuil, coriandre, livèche, menthe, persil et thym,
- cultures médicinales : artichaut, bardane, cardon, chicorée, mélisse, piloselle, radis noir et sauge officinale.

Pour plus de détails : se référer au chapitre prosulfocarbe du guide pour les recommandations et résultats d'essais « *Choisir et Décider – Synthèse Nationale 2019* ».

### **Autres contraintes réglementaires**

Se référer à l'étiquette des produits

# 3- Désherbage de l'orge d'hiver : les programmes herbicides régionaux

## Optimiser la chimie grâce à l'agronomie

L'efficacité des herbicides utilisés dépendra avant tout de l'état d'enherbement de la parcelle et de l'état de résistance des adventices présentes.

Un moyen efficace pour améliorer l'efficacité des produits appliqués est de diminuer le nombre

d'adventices qui lèveront dans la culture. Et pour cela, il n'y a qu'un seul moyen : l'agronomie !

Le choix des leviers les plus adaptés sera conditionné par le contexte pédoclimatique de chaque parcelle et du matériel disponible.

## Programmes herbicides : les clés d'entrée

Le niveau de salissement et l'éventuelle résistance à certains herbicides constituent les clés d'entrée dans le raisonnement des programmes proposés dans les pages suivantes.

### Le niveau de salissement retenu concerne principalement les infestations en graminées :

- Faible infestation de graminées
- Forte infestation en vulpins (sensibles et résistants)
- Forte infestation en ray-grass (sensibles et résistants)
- Graminées spécifiques.

Ces 4 situations déterminent le type de traitement (produits, doses) à prévoir ou non au cours de l'automne et/ou au printemps.

Afin de limiter le risque de résistances, tous nos programmes visent à alterner les modes d'action (les groupes HRAC sont indiqués entre parenthèses). Exemple : les FOPs et DENs au groupe A.

On retrouvera les adaptations de doses aux stades des adventices ainsi que les équivalences entre produits dans ce même document, chapitre « [Doses et stades pour le désherbage de l'orge](#) ».

Pour avoir une vision globale de l'efficacité sur les principales adventices (dicotylédones et graminées),

nous proposons également un tableau synthétique des efficacités des mélanges anti graminées les plus préconisés sur orges d'hiver (Cf. « [Spectre global d'efficacité de quelques solutions de désherbage](#) »).

Les prix et IFT (Indice de Fréquence de Traitement) sont donnés à titre indicatif. Les coûts intègrent le prix de l'adjuvant quand celui-ci est préconisé.

Dans toutes les situations, ajouter un **complément antiodicotylédones si nécessaire** : intégrer l'efficacité complémentaire des anti-graminées sur certaines dicotylédones pour ajuster ce complément, dans le respect de la réglementation sur les [mélanges](#) (cf [tableaux doses efficaces par adventice à la fin du chapitre](#)).

En post-levée des céréales à l'automne préférer des traitements à 1-2 feuilles qui présentent des meilleures efficacités. Il est techniquement possible de faire ces applications aux stades 3 feuilles mais elles seront moins efficaces.

Légende : H : Huile

ALTERNER LES MODES D'ACTION des herbicides.

## Spécificités du désherbage de l'orge d'hiver

Les principes de désherbage des orges d'hiver sont les mêmes que ceux concernant le blé tendre d'hiver aux exceptions suivantes près :

**Toutes les variétés d'orge d'hiver sont tolérantes au chlortoluron**, pour peu qu'il soit appliqué soit en prélevée de la culture, soit à partir du stade 2-3 feuilles de la culture.

Certains anti-graminées foliaires ne sont pas sélectifs de l'orge d'hiver. Il s'agit entre autres des produits contenant du clodinafop. Désormais, tous les herbicides inhibiteurs de l'ALS anti-graminées autorisés (Archipel,

Atlantis/Absolu, Abak, Kalenkoa...) ne sont pas sélectifs de l'orge d'hiver.

Le plus gros problème en désherbage de l'orge reste la gestion des bromes, puisque l'ensemble des anti-bromes spécifiques ne sont pas sélectifs de l'orge d'hiver (Attribut, Monitor, Miscanti, Abak...), à l'exception du triallate en présemis (Avadex 480). **Dans les parcelles infestées de brome, il n'est donc pas recommandé de cultiver de l'orge.**

En production brassicole, il faut veiller à n'utiliser que des produits autorisés pour ce débouché (« liste des spécialités phytopharmaceutiques recommandées sur

orge de brasserie » par éditée par les Malteurs et Brasseurs de France).

#### **Rappel des résultats des essais sélectivité sur orge d'hiver :**

L'orge d'hiver a confirmé sa plus grande sensibilité en comparaison du blé tendre. Certains mélanges, assez

#### **Réduire les risques de phytotoxicité**

**Substances actives à sélectivité de position** (pendiméthaline, flufénacet, prosulfocarbe) : les causes de phytotoxicités observées sont dues essentiellement à des semis en mauvaises conditions avec des grains en surface, ainsi qu'à des situations où de fortes pluies ont eu lieu après l'application du produit ou encore sur des sols légers, sableux ou battants qui favorisent la mise en contact rapide entre l'herbicide et les graines. On peut prévenir ces phénomènes en soignant le lit de semences (semis fin, régulier et bien enterré), en évitant de traiter avant de fortes pluies et en ajustant les doses appliquées sur des sols très filtrants.

**Substances actives d'automne à sélectivité par détoxification** (chlortoluron, prosulfocarbe, flufénacet) : les causes de phytotoxicités observées sont principalement dues aux conditions climatiques. En effet, les cultures en mauvais état végétatif (mauvaise implantation, températures basses...) détoxifieront mal la substance active et seront moins tolérantes. On veillera donc aux conditions climatiques après traitement (pluies, fortes amplitudes thermiques, et températures négatives inférieures à -3°C seront à éviter), ainsi qu'à la qualité du lit de semences (profondeur de semis notamment et la nature du sol).

**Pour les interventions à 1-2 feuilles : attention aux amplitudes thermiques et au risque de froid post application susceptibles de provoquer un manque de sélectivité.**

**Substances actives de printemps à sélectivité par détoxification** (FOPs, DEN) : les causes de phytotoxicité avec des antigraminées foliaires sont souvent liées aux conditions climatiques encadrant le traitement (conditions poussantes favorisant une absorption excessive suivies d'une chute brutale de températures, amplitudes thermiques > 15°C bloquant la détoxification des produits...).

courants en blé tendre sont clairement à déconseiller sur orge d'hiver. Ainsi l'association Défi + Fosburi en post levée est trop agressive pour être préconisée de manière large. Il en va de même pour le mélange triple en prélevée, Compil + Trooper + Défi.



## FAIBLE INFESTATION DE GRAMINEES (<5 A 10 PLANTES/M<sup>2</sup>)

**Flore dominante : pâturin annuel, vulpins et/ou ray-grass, dicotylédones**

Dans ces situations, malheureusement en diminution dans notre région, une application unique peut être envisagée. En cas de suspicion de résistances, privilégier les applications d'automne. Prendre en compte le spectre dicotes des produits appliqués pour contrôler les graminées, dans le respect de la réglementation sur les mélanges => AJOUTER UN COMPLEMENT ANTIDICOTYLEDONES SI NECESSAIRE

### Parcelles non drainées

flore graminée dominante	Traitement automne (facultatif)							Rattrapage ou intervention sortie hiver				
	présemis	prélevée	levée	1 à 3 F. de l'orge	3 F/ début tallage. de l'orge	coût €/ha automne	IFT produit	tallage	épi 1 cm	1-2 nds	coût €/ha printemps	IFT produit
Vulpins faible infestation moins de 5 vulpins/m <sup>2</sup> parcelle peu sale : semis tardif, ...	AUBAINE 3.6i (C2, L)		ou	CONSTEL 4.5i (C2,F1)		48	1					
	CONSTEL 4.5i (C2,F1)			CONSTEL 4.5i (C2,F1)		57	1					
				FOSBURI / BATTLE DELTA 0.5 0.6i (K3,F1) ou PONTOS 0.8 à 1i (K3,F1)		42-54	0.8-1					
				MERKUR 2.5 i (K3, F1, K1)		57	0.8					
	TROOPER 2.5i (K3, K1)					47.5	1					
				FENOVA SUPER 0.6 + H (A)	25	0.6						
							si pas de pâturin annuel : AXIAL PRATIC 1i (A) + H		36	0.8		

Privilégier les applications d'automne car les interventions de printemps proposées sont moins efficaces sur vulpin.

Faible infestation de Ray grass (<5/m <sup>2</sup> )	chloro 1800g (C2)		ou	CONSTEL 4.5i (C2,F1)		43	1					
	CONSTEL 4.5i (C2,F1)			CONSTEL 4.5i (C2,F1)		57	1					
	AUBAINE 3.6i (C2, L)					48	1					
				MERKUR 2.5 à 3i (K3, F1, K1)		57-69	0.8 à 1					
	DEFI 3i (N) ou ROXY 800 EC 3i (N) + DFF 0.2i (F1)			FOSBURI / BATTLE DELTA 0.5 0.6i (K3,F1) ou PONTOS 0.8 à 1i (K3,F1)		51-54	1					
				42	1.2							
							AXIAL PRATIC 1-1.2i (A) + H		36-46	0.8-1		

H : Huile 1 l

### Parcelles drainées

AJOUTER UN COMPLEMENT ANTIDICOTYLEDONES SI NECESSAIRE - Prendre en compte le spectre dicotes des produits appliqués pour contrôler les graminées, dans le respect de la réglementation sur les mélanges

flore graminée dominante	Traitement automne (facultatif)							Rattrapage ou intervention en sortie hiver				
	présemis	prélevée	levée	1 à 3 F. de l'orge	3 F/ début tallage. de l'orge	coût €/ha automne	IFT produit	tallage	épi 1 cm	1-2 nds	coût €/ha printemps	IFT produit
Vulpins faible infestation moins de 5 vulpins/m <sup>2</sup> , parcelle peu sale, semis tardif, ...	TROOPER 2.5i (K3, K1)		ou	FOSBURI 0.5-0.6i (K3,F1)		47.5	1					
						42-51	0.8-1					
				FENOVA SUPER 0.6 + H (A)		25	0.6					
							en l'absence de pâturin : AXIAL PRATIC 1i (A) + H		36	0.8		

Privilégier les applications d'automne car les interventions de printemps proposées sont moins efficaces sur vulpin.

Faible infestation de Ray grass (<5/m <sup>2</sup> )	DEFI 4i (N)		ou	FOSBURI 0.6i (K3, F1)		40	0.8					
	DEFI ou ROXY 800 EC 3i (N) + DFF 0.2i (F1)					42	1.3					
						51	1					
							AXIAL PRATIC 1-1.2i (A) + H		36-46	0.8-1		

H : Huile 1 l

# FORTE INFESTATION DE VULPINS (> 20 PLANTES /M<sup>2</sup>)



## VULPINS SENSIBLES :

On limitera la nuisibilité du vulpin par une application d'automne à base de produits racinaires en pré ou en post-levée précoce. Cette application d'automne permettra de limiter la pression de sélection en alternant les modes d'action appliqués sur les vulpins. En post-levée des céréales à l'automne, nous favorisons des traitements à 1-2 feuilles qui présentent des meilleures efficacités. Cependant, il est techniquement possible de faire ces applications au stade 3 feuilles mais elles seront moins efficaces.

Un rattrapage de printemps sera systématiquement prévu dans les situations de semis précoces, de préparation motteuse du sol ou de risque d'efficacité faible des herbicides d'automne.

Prendre en compte le spectre dicotes des produits appliqués pour contrôler les graminées, dans le respect de la réglementation sur les mélanges => AJOUTER UN COMPLEMENT ANTIDICOTYLEDONES SI NECESSAIRE

## Parcelles non drainées

Prendre en compte le spectre dicotes des produits appliqués pour contrôler les graminées, dans le respect de la réglementation sur les mélanges => AJOUTER UN COMPLEMENT ANTIDICOTYLEDONES SI NECESSAIRE

flore graminée dominante	Traitement automne						Rattrapage sortie hiver								
	présemis incorporé	prélevée	levée	1 à 3 F. de l'orge	3 F début tallage de l'orge	coût €/ha automne	IFT produit	tallage	épi 1 cm	1-2 nds	coût €/ha printemps	IFT produit			
Vulpins sensibles	chlorto. 1500-1800g (C2) ou chlorto 1500g (C2)+ pendiméthaline 600g (K1)	ou	chlorto. 1500-1800g (C2) ou chlorto 1500g (C2)+ pendiméthaline 600g (K1)	1 à 3 F. de l'orge	3 F début tallage de l'orge	36-43	0.8 à 1.4	AXIAL PRATIC 1-1.2l (A) + H ou FENOVA SUPER 0.8 (A) + H			36-46	0.8-1			
						TROOPER 2.5l (K3,K1)	47.5						1	32	0.8
						TROOPER 2.5l (K3, K1) + DFF solo 0.2l (F1)	60						1.5		
						CODIX 2l (K1, F1) + DEF1 2l (N)	55						1.2		
						CODIX 2l (K1, F1) + chlorto 1800g (C2)	77						1.8		
						DEF1 2l (N) + FLIGHT 3l (K1,F1)	50						1.2		
						DEF1 3l (N) + CELTIC 2.5l (K1,F1)	60						1.6		
						PONTOS 1l (K3,F1)	54						1		
						PONTOS 1l (K3,F1)	54						1		
						GLOSSET 600 SC 0.3 (K3) + CODIX 2l (K1, F1)	65						1.6		
MERKUR 3l (K3, F1, K1)	69	1													
BATTLE DELTA 0.6l (K3, F1)	ou	FOSBURI ou BATTLE DELTA 0.6l (K3, F1)	51	1											
FOSBURI 0.5l (K3, F1) + chlortoluron 1500g (C2)	ou	FOSBURI 0.5l (K3, F1) + chlortoluron 1500g (C2)	78	1.6	assez agressif sur orge, mélange uniquement si conditions climatiques clémentes										

\* Non préconisé par les firmes

H : Huile 1 l

## Parcelles drainées

flore graminée dominante	Traitement automne						rattrapage en sortie hiver							
	présemis incorporé	prélevée	levée	1 à 3 F. de l'orge	3 F début tallage de l'orge	coût €/ha automne	IFT produit	tallage	épi 1 cm	1-2 nds	coût €/ha printemps	IFT produit		
Vulpins sensibles				1 à 3 F. de l'orge	3 F début tallage de l'orge	TROOPER 2.5l (K3,K1)	47.5	1	AXIAL PRATIC 1-1.2l (A) + H ou FENOVA SUPER 0.8 (A) + H		36-46	0.8-1		
						TROOPER 2.5l (K3, K1) + DFF 0.2l (F1)	60	1.5					32	0.8
						CODIX 2l (K1,F1)+ DEF1 2l (N)	55	1.2						
						DEF1 2l (N) + FLIGHT 3l (K1,F1)	50	1.2						
						DEF1 3l (N) + CELTIC 2.5l (K1,F1)	60	1.6						
						FOSBURI 0.6l (K3, F1)	51	1						

## VULPINS RESISTANTS :

Dans le cas de résistances au mode d'action HRAC A en sortie d'hiver :

Les solutions chimiques présentées ont pour objectif d'obtenir 100 % d'efficacité par les traitements d'automne, ce qui nécessite une double application d'herbicides racinaires à l'automne. Dans cette situation, il est urgent que le système mis en place soit repensé dans sa globalité (rotation, travail du sol).

## Parcelles non drainées

INFESTATION DE VULPINS RESISTANTS							
Prendre en compte le spectre dicotes des produits appliqués pour contrôler les graminées, dans le respect de la réglementation sur les mélanges => AJOUTER UN COMPLEMENT ANTIDICOTYLEDONES SI NECESSAIRE							
Vulpins résistants Fops, Dens et ALS	Chlorto 1800g (C2)	puis	FOSBURI ou BATTLE DELTA 0.6l (K3, F1) ou PONTOS 1l (K3, F1)		94-97	2	Stratégie tout automne
	chlorto 1500g (C2)+ pendiméthaline 600g (K1)				105-108	2.4	
	CELTIC 2.5l ou FLIGHT 4l (K1, F1)	puis	FOSBURI 0.6l (K3,F1)		81-99	2	
	TRINITY 2l (C2, K1, F1)		FOSBURI 0.6l (K3,F1)		95	2	
	Chlorto 1800g (C2)		MERKUR 3l (K3, F1, K1)		112	2	
	TROOPER 2.5l (K3, K1)	puis	CONSTEL 4.5l (C2,F1)		104	2	

# FORTE INFESTATION DE RAY-GRASS (> 20 PLANTES /M<sup>2</sup>)



## RAY-GRASS SENSIBLES :

On limitera la nuisibilité du ray-grass par une application d'automne à base de produits racinaires. Cette application d'automne permettra de limiter la pression de sélection en alternant les modes d'action appliqués sur les ray-grass. En cas d'application en post-levée des céréales à l'automne privilégier des traitements à 1-2 feuilles qui présentent des meilleures efficacités. Cependant, il est techniquement possible de faire ces applications au stade 3 feuilles mais elles seront moins efficaces.

Un rattrapage de printemps de DEN peut être prévu en fonction du statut de résistance de la parcelle.

Prendre en compte le spectre dicotes des produits appliqués pour contrôler les graminées, dans le respect de la réglementation sur les mélanges => AJOUTER UN COMPLEMENT ANTIDICOTYLEDONES SI NECESSAIRE

### Parcelles non drainées

flore graminée dominante	Traitement automne						rattrapage possible en sortie hiver					
	présemis	prélevée	levée	1 à 3 F. de l'orge	3 F début tallage de l'orge	coût €/ha automne	IFT produit	tallage	épi 1 cm	1-2 nds	coût €/ha printemps	IFT produit
Ray Grass sensibles		chloro. 1800g (C2)				43	1	AXIAL PRATIC 1.2l + H (A)			46	1
		CONSTEL 4.5l (C2,F1)				57	1					
		DEFI ou ROXY 800EC 4l (N)				40	0.8					
		DEFI ou ROXY 800 EC 3l (N) + DFF 0.2l (F1)				42	1.2					
		CODIX 2l (K1, F1) + DEFI 2 l (N)				55	1.2					
		PONTOS 1 l (K3,F1)	ou	PONTOS 1 l (K3,F1)		54	1					
		BATTLE DELTA 0.6 l (K3,F1)		FOSBURI/ BATTLE DELTA 0.6 l (K3,F1)		51	1					
			FOSBURI 0.5l (K3,F1) + chlortoluron 1500g (C2)	assez agressif sur orge, mélange uniquement si conditions climatiques clémentes	78	1.6						

\* Non préconisé par les firmes

### Parcelles drainées

flore graminée dominante	Traitement automne						rattrapage possible en sortie hiver					
	présemis	prélevée	levée	1 à 3 F. de l'orge	3 F début tallage de l'orge	coût €/ha automne	IFT produit	tallage	épi 1 cm	1-2 nds	coût €/ha printemps	IFT produit
Ray Grass sensibles		DEFI ou ROXY 800EC 4l (N)				40	0.8	AXIAL PRATIC 1.2l + H (A)			46	1
		DEFI 3l ou ROXY 800 EC 3l (N) + DFF 0.2l (F1)				42	1.2					
		DEFI ou ROXY 800EC 2.5l (N) + CODIX 2l (K1, F1)				60	1.2					
				FOSBURI 0.6l (K3,F1)		51	1					

\* Mélange non préconisé par les firmes

H : Huile 1l

## RAY-GRASS RESISTANTS :

Dans le cas de résistances au groupe HRAC A : les solutions chimiques présentées ont pour objectif d'obtenir 100 % d'efficacité par les traitements d'automne, ce qui nécessite une double application d'herbicides racinaires.

### Parcelles non drainées

INFESTATION DE RAY-GRASS RESISTANTS												
flore graminée dominante	Traitement automne						rattrapage possible en sortie hiver					
	présemis	prélevée	levée	1 à 3 F. de l'orge	3 F début tallage de l'orge	coût €/ha automne	IFT produit	tallage	épi 1 cm	1-2 nds	coût €/ha printemps	IFT produit
Ray grass résistants fops et dimes et ALS		DEFI ou ROXY 800 EC 4l (N)	puis	chloro 1800g (C2)		83	1.8	Stratégie tout automne				
		chlortoluron 1800g (C2)	puis	DEFI ou ROXY 800 EC 4l (N)		83	1.8					
		TROOPER 2.5l (K3, F1)		DEFI ou ROXY 800 EC 3l (N) + DFF 0.2l (F1)		89	2.2					
		DEFI ou ROXY 800 EC 4l (N)	puis	FOSBURI / BATTLE DELTA 0.6l (K3,F1) ou PONTOS 1l (K3,F1)		91-94	1.8					

\* Mélange non préconisé par les firmes

## GRAMINEES SPECIFIQUES : BROME

Il n'y a aucune solution chimique satisfaisante pour lutter contre le brome dans les orges d'hiver. Le programme ci-dessous est proposé sans garantie de satisfaction. Dans une telle situation (très forte infestation de bromes), il est indispensable que le système mis en place soit repensé dans sa globalité (rotation, travail du sol...).

### Parcelles non drainées

Situation type / flore dominante	Traitement automne						Rattrapage sortie hiver					
	présemis incorporé	prélevée	levée	1 à 3 F. de l'orge	3 F début tallage de l'orge	coût €/ha automne	IFT produit	tallage	épi 1 cm	1-2 nds	coût €/ha printemps	IFT produit
Brome - Vulpin	AVADEX 480 3l (N)			FOSBURI / BATTLE DELTA 0.6l (K3,F1)		102	2	rattrapage éventuel				
								AXIAL PRATIC 1-1.2l (A) + H ou FENOVA SUPER 0.8 (A) + H			36 - 46	0.8 à 1

## COMPLEMENTS ANTI-DICOTYLEDONES

Prendre en compte le spectre « dicotylédones » des produits mis à l'automne pour contrôler les graminées : compléter si besoin en ajustant les doses proposées ci-dessous. Vérifier la faisabilité de vos mélanges sur <http://www.melanges.arvalisinstitutduvegetal.fr/fr/>

Situation type / flore dominante	Intervention d'automne						Intervention en sortie d'hiver				
	prélevée	levée	1 à 2 F.	2 à 3 F.	coût €/ha automne	IFT produit	tallage	épi 1 cm	1-2 nœuds	coût €/ha printemps	IFT produit
Flore diverse sans levées échelonnées	Anti-graminées + CENT 7 0.6l (L) ou HAUBAN 0.08kg (L+B)				17-23	0.6-0.8					
			Alliance WG 75g (B, F1)		28	1					
Flore diverse sauf géraniums			Brennus Xtra ou Nessie 1 (F1, C3)		20	0.7	ou Picosolo 80g (F1) + Canopia 50g (B)				
			Arktis 1 (B, E)		25	1	ou Arktis 1.5 (B, E)				
Véroniques, pensées			Allié Express 30g (B, E)		15	0.6					
			DFF 0.2 (F1)		16	0.7					
Matricaires, crucifères, Géraniums, Coquelicot			Picosolo 70-80g (F1)		11-13	0.5 - 0.6					
			Nombreuses spécialités de metsulfuron-méthyl 15 20 g (B)		5 - 7	0.5-0.7					
Ombellifères, géranium			Nombreuses spécialités de metsulfuron-méthyl 15 20 g (B)		5 - 7	0.5-0.7	OU Nombreuses spécialités de metsulfuron-méthyl 20-30 g (B) *				
Gaillet, Stellaire, Matricaire, Coquelicot non résistant							Primus WG 10g (B) + Picotop 1l (F1, O)				
							Zypar 0.5 l (O,B) + Picotop 1l (F1,O)				
							Primus WG (B) 30g Canopia (B) 70g Synopsis (B) 35g Starane 200 (O) 0.4 + metsulfuron-méthyl (B) 15 g Bastion 1.2 (B, O) Zypar 0.75 (O,B)				
							base MCPA 2.4 (O)				
Coquelicot résistants aux inhibiteurs de l'ALS avec une forte infestation	Pendiméthaline 800g (K1) ou Codix 2.5 (K1, F1) ou Trooper 2.5 (K3, K1) ou Flight 2 (K1, F1) ou Celtic 2.5 (K1, F1)		OU	Pendiméthaline 800g (K1) ou Codix 2.5 (K1, F1) ou Trooper 2.5 (K3, K1) ou Flight 2 (K1, F1) ou Celtic 2.5 (K1, F1)	24-48	0.5-1	rattrapage si besoin Picotop 1 (F1, O) + Pixxaro EC 0.4 (O) à partir du 1er février				
	Anti-graminées + CENT 7 0.6l (L)				23	0.6	PICOTOP 1.3 l (F1, O)				
Fumeterre			Zypar 0.75l (O,B)		32	1	Zypar 0.75l (O,B)				
							Pixxaro EC 0.4 (O) à partir du 1er février à compléter sur autres dicotes notamment pensée, véronique, matricaire et alchémille				
Seneçon non résistant							Primus WG (B) 30g Canopia (B) 70g Zypar 0.75 (O,B) Florid 0.15l (O, B)				
séneçon résistant							Mexol 1.5 à 2l (C3,O) Bofix 2 à 2.5l (O)				

## RATTRAPAGES SPECIFIQUES AU PRINTEMPS

**ATTENTION À RESPECTER LES DELAIS AVANT RECOLTE EN CAS D'APPLICATION TARDIVE.** Des différences entre des spécialités ayant les mêmes substances actives peuvent s'observer.

**ATTENTION AUX SPECIALITES A BASE DE METSULFURON-METHYL:** des différences sont observées sur le plan de la réglementation : restriction d'utilisation à l'automne, nombre d'application par an, sol basique, sol drainé, délai avant récolte, délai avant implantation d'une culture destinée à l'alimentation sur laquelle le metsulfuron n'est pas autorisé.

	jusqu'à 2 nœuds	coût €/ha	IFT produit	jusqu'à dernière feuille étalée	coût €/ha	IFT produit
<b>Gaillet*</b>	Nombreuses spécialités de fluroxypyr solo 100 g (O) ou Starane Gold/Kart 0.7 - 0.9 (B, O)	10 14-18	0.5 0.4-0.5	Nombreuses spécialités de fluroxypyr solo 100 g (O) ou Starane Gold/Kart 0.9 (B, O)	10 18	0.5 0.5
<b>Folle avoine</b>	Fenova super 1 (A) + H	39	1	<u>Délai Avant récolte de 60 jours:</u> Axial Pratic 0.9 (A) + H	35	0.8
<b>Chardon</b>	hormones (2,4 D 800g ...) (O) ou Chardex/Effigo 1.5 (O) à partir du 1er mars ou Bofix 2.5 à partir du 1er février ou Ariane New 2.25 (O) à partir du 1er mars	19 30	1 0.8	Nombreuses spécialités de metsulfuron-méthyl solo 25-30 g (B) Chardex/Effigo 1.5 (O) Aka 0.75 (O, B)	8.5 - 10 19	0.8-1 1
<b>Chardon + stellaire, coquelicot, gaillet, renouée</b>	A partir du 1er mars, Aka 1 (O, B)	34	1	Omnera LQM 1 (O, B) ou Zypar 1 (O, B)	30 42	1
<b>Stellaire, coquelicot, gaillet, renouées</b>	Pixxaro EC (O) 0.5 Omnera LQM (O, B) 1	29 30	1 1			
<b>Rumex de souche**</b>				Nombreuses spécialités de fluroxypyr solo 140 g (O) Nombreuses spécialités de metsulfuron-méthyl solo 25- 30 g (B) Allié Star SX (B) 30-40 g Harmony M SX (B) 150g Pixxaro EC (O) 0.5 à partir du 1er février	14 9 - 10 15 - 20 25 29	0.7 0.8 - 1 0.7 - 0.9 1 1

\* Gaillet = En cas de forte pression dès l'automne, raisonner en programme à l'aide d'un anti-gaillet d'automne ou de sortie d'hiver (Primus 0.07, Chekker 0.1 kg, Gratil 20 g, Canopia, Brennus Xtra...) ou prendre en compte l'action des herbicides complets d'automne, rattraper par un anti-gaillet spécifique (Cf tableau ci-dessus).

\*\* Rumex = A réaliser à au stade dit « cigare », au moment où la dernière feuille est enroulée autour de la hampe florale.

# 4- Doses et stades pour le désherbage de l'orge d'hiver

## ANTIGRAMINEES RACINAIRES

(liste non exhaustive)

### Doses efficaces des principaux antigraminées racinaires

Herbicides	Mode d'action	Doses homologuées	Coûts (€/ha) à la dose homologuée	Folle avoine	Vulpin	Ray-grass	Paturin annuel	Paturin commun	Agrostide	Bromes
<b>PRESEMIS INCORPORE</b>										
Avadex 480	N	3 l	51	+	+	+	3	3	3	+
<b>POSTSEMIS-PREIEVEE</b>										
Battle Delta	K3+F1	0.6 l	54	-	+	+	0.6	0.6	0.6	
Carmina Max (2)	C2+F1	2.5 l	36	♦	+	+	2.5	2.5	2.5	
Chlortoluron solo(1)(2)	C2	1800 g	43	♦	+	1500-1800	1500-1800	1500-1800	1500-1800	
Codix	K1+F1	2.5 l	43	+	+		2.5	2.5	2.5	
Constel (2)	C2+F1	4.5 l	57	♦	+	4-4.5	4-4.5	4-4.5	4-4.5	
Défi/Roxy 800 EC	N	5 l	50		+	4	3	4	4	
Flight	K1+F1	4 l	48		+		2.5	4	3	
Pendiméthaline solo(3)	K1	2.5 l	30				2.5	2.5	+	
Pontos	K3+F1	1 l	54		+	+	1	1	1	
Trinity	C2+K3+F1	2 l	44				2	2	*	
Trooper	K3+K1	2.5 l	47.5		2.5	+	1.5	1.5-2	1.5	(4)
<b>Stade 1-3 feuilles des graminées</b>										
Battle Delta	K3+F1	0.6 l	54		0.6	+	0.6	0.6	0.6	
Carmina Max (2)	C2+F1	2.5 l	36	♦	2.5	+	2.5	2.5	2.5	
Constel (2)	C2+F1	4.5 l	57	♦	4.5	4.5	4.5	4.5	4.5	
Chlortoluron solo(1)(2)	C2	1800 g	43	♦	1500-1800	1500-1800	1500-1800	1500-1800	1500-1800	
Défi/Roxy 800 EC	N	5 l	50		+	4	3	4	4	
Fosburi	K3+F1	0.6 l	50.5		0.6	+	0.4	0.4	0.4	(4)
Flight	K1+F1	4 l	48				3	+	3	
Glosset 600SC	K3	0.4 l	40		+		+	+	+	
Merkur	K3+K1+F1	3 l	69		3	3	3	3	3	
Pendiméthaline solo(3)	K1	2.5 l	30				+	+	+	
Trinity	C2+K3+F1	2 l	40			+	+	+	*	
Trooper	K3+K1	2.5 l	47.5		2.5	+	1.5	1.5-2	1.5	(4)
Xinia	K3+F1+C1	0.7 l	51		+	+	0.7	0.7	0.7	
<b>Stade début à plein tallage des graminées</b>										
Chlortoluron solo(1)(2)	C2	1800 g	43		+	+	1500-1800	1500-1800	1500-1800	

	Efficacité satisfaisante (sur les plantes présentes au moment du traitement).
♦	Efficacité satisfaisante sur levées de folles avoines d'automne
+	Efficacité moyenne, satisfaisante si adventice à faible densité (sur les plantes présentes au moment du traitement) à la dose homologuée
	Résultats faibles à irréguliers.
	Efficacité insuffisante (sur les plantes présentes au moment du traitement).

\* infos firme

(1) Adapter la dose en fonction du type de sol. En sol lourd, argileux ou humifère, préférer une association, voire, pour les stades tardifs, un antigraminée foliaire.

(2) Un sol humide et des conditions poussantes sont nécessaires pour une efficacité optimale.

(3) Spécialités PROWI 400/BAROUD SC/PENTIUM FIO recommandées en association avec du chlortoluron.

(4) Effet secondaire sur brome.



## ANTIGRAMINEES FOLIAIRES ET RACINAIRES

(liste non exhaustive)

### Doses efficaces des principaux antigraminées foliaires et racinaires

Herbicides	Mode d'action	Doses homologuées	Coût (€/ha) à la dose homologuée	Folle avoine	Vulpin	Ray-grass	Paturin annuel	Paturin commun	Agrostide	Bromes
<b>Stade 1-3 feuilles des graminées</b>										
Joystick/Kacik	B+F1	0.2 kg	38	+		+	0.2	0.2	+	
<b>Stade début à plein tallage des graminées</b>										
Joystick/Kacik	B+F1	0.2 kg	38	+		+	0.2	0.2	+	
<b>Stade tallage à début montaison des graminées</b>										
<b>Aucune spécialité recommandée à ce stade</b>										

	Efficacité satisfaisante (sur les plantes présentes au moment du traitement).
+	Efficacité moyenne, satisfaisante si adventice à faible densité (sur les plantes présentes au moment du traitement) à la dose homologuée
	Résultats faibles à irréguliers.
	Efficacité insuffisante (sur les plantes présentes au moment du traitement).

## ANTIGRAMINEES FOLIAIRES

(liste non exhaustive)

Efficacités dépendantes des conditions climatiques(1) (hygrométrie-température)

Doses pour conditions climatiques favorables

### Doses efficaces des principaux antigraminées

Herbicides	Mode d'action	Doses homologuées	Coût (€/ha) à la dose homologuée	Folle avoine	Vulpin	Ray-grass	Paturin annuel	Paturin commun	Agrostide
<b>Stade 1-3 feuilles des graminées</b>									
Axial P(3)/Axeo(3)+huile	A	1.2 l	42	0.9(4)+1	0.9+1	0.9+1		0.9+1	0.9+1
Fenova Super(1)+huile(2)	A	1 l	34	0.6+1	0.6+1			+	0.6+1
<b>Stade début à plein tallage des graminées</b>									
Axial P(3)/Axeo(3)+huile	A	1.2 l	42	0.9(4)+1	+	0.9+1		0.9+1	0.9+1
Fenova Super(1)+huile(2)	A	1 l	34	0.6+1	0.8+1			+	0.8+1
<b>Stade tallage à début montaison des graminées</b>									
Axial P(3)/Axeo(3)+huile	A	1.2 l	42	0.9(4)+1	+	+		+	0.9+1
Fenova Super(1)+huile(2)	A	1 l	34	0.8+1	0.8+1			+	+

	Efficacité satisfaisante (sur les plantes présentes au moment du traitement).
+	Efficacité moyenne, satisfaisante si adventice à faible densité (sur les plantes présentes au moment du traitement) à la dose homologuée
	Résultats faibles à irréguliers.
	Efficacité insuffisante (sur les plantes présentes au moment du traitement).

(1) En fortes infestations et conditions difficiles (stress hydrique, gelées nocturnes, céréales peu concurrentes), augmenter la dose de Fenova Super de 0.2 l, sans dépasser la dose homologuée.

(2) Sans huile, augmenter les doses, sans dépasser la dose homologuée : consulter les recommandations publiées par ARVALIS - Institut du végétal ou la société concernée.

(3) Uniquement sortie hiver.





(4) Possibilité de double application sur avoines à chapelet et folles avoines sans dépasser la dose homologuée 1.2 l.

# ANTIDICOTYLEDONES

## Produits solos (liste non exhaustive)

 Doses en fonction des adventices au stade cotylédons à 1ères feuilles

Herbicides	Doses homologuées	Coûts (€/ha) à la dose homologuée	Alchémille	Bleuet	Capselle	Céraiste	Coquelicot	Fumeterre	Gaillet <sup>(1)</sup>	Géranium sp.	Lamier	Matriceira	Myosotis	Pensée	Ravenelle-Sanve	Repousse colza	Stellaire	Véroniques sp.	Ombellifères
metsulfuron*	0.03 kg	17	0.015	+	0.015	0.015	0.015			0.015	0.02	0.015	0.02	0.02	0.015	0.02	0.01	(2)	0.02
Alliance WG	0,075 kg	28	0.075		0.05	0.075	0.075	+		0.075	0.05	0.05	0.075	0.075	0.05	0.075	0.05	+	0.075
Allié Express	0.05 kg	26	0.03	+	0.03	0.03	0.03	+	+	0.03	0.03	0.03	0.04	0.04	0.03	0.04	0.02	0.04	0.04
Allié Max SX	0.035 kg	22	0.02	+	0.015	0.02	0.02	+		0.02	0.02	0.02	0.025	0.03	0.025	0.015	0.015	(2)	0.025
Allié Star SX	0.045 kg	23	0.03	+	0.02	0.025	0.02	+		0.03	0.03	0.02	0.03	0.035	0.03	0.015	0.02	(2)	0.03
Arktis/Barnum	1.5 l (4)	-	1	1	1	1	1	-	1	+	1	1	+	1	1	1	1	1	
Beflex	0.5 l	-	0.5		0.5	-	+	0.5		+	0.5	+	0.5	0.5	0.5	+	+	+	
Canopia	0.07 kg	-	+	+	0.05	-	0.07		0.07		0.07	0.05	0.07		0.05	0.05	0.05	+	
Ergon	0,09 kg	22	0.03	+	0.045	0.06	0.05	+	+	0.06	0.03	0.03	0.06	0.06	0.03	0.06	0.03	+(2)	0.06
Fox	1.5 l	-		-		-	+	-			+		+		+				
fluroxypyr*	200 g (1 l)	20				120			80		-		100		120	+	100		
DFF solo*	0.375 l	22.5	0.25	-	0.2			0.3			-	0.25	-	0.2	0.2	+	0.2	0.2	-
Harmony MSX	0.15 kg	-	0.05	+	0.1	0.1	0.075	+	+	0.1	0.05	0.05	0.1	0.1	0.05	0.1	0.05	+(2)	0.1
Narak	0.15 kg	20	+	+	0.1	0.12	+	-	+		0.12	0.1	0.12	0.1	0.1	0.1	0.1	0.1	-
Nessie	1.5 l	30	+		0.75	1	1.5	1	+		1	1	1	1	1	1	1	1	
Omnera LQM	1 l	30	0.8	+	0.8	0.8	0.8		0.8	0.8	0.8	0.8	0.8	+	0.8	0.8	0.8		0.8
Pelican Delta	0.1 kg	-	0.075	+	0.05	0.075	0.075	+		0.075	0.05	0.05	0.075	0.075	0.05	0.075	0.05	+	0.075
Picosolo	0.133 kg	20	+	+	0.07	-	+	+			0.07	+	0.07	0.07	0.07	-	0.07	0.07	
Picotop	1,33 l	25		1.2	1.2	1	1.3	1.3	+	1.3	1.3			1.2	1.2	1.2	1.2	1.2	
Pxxaro EC	0,5 l	24		0.5		0.5	0.5	0.4	0.4	0.5	0.4		0.4				0.4		+
Primus	0.15/0.08 à l'automne	31	+	0.1	0.07	0.15	0.1		0.1	+		0.05	+		0.07	0.1	0.05		0.15
Synopsis	0,05 kg	33	+	+	0.035	0.035	0.035	+	0.035	0.035	0.035	0.035	0.035	+	0.035	0.035	0.035		0.04
Vérigal D+	2 l	44			1.75	1.75	+	+			+			+	1.75	1.75	+	1.75	
Zypar (3)	1 l	32	+	0.75	0.75	1	0.75	0.75	0.75	0.75	0.75	0.75	+		0.75	0.75	0.75		+

-  Efficacité satisfaisante (sur les plantes présentes au moment du traitement). Dose indiquée : bonne efficacité à cette dose.
-  Efficacité moyenne, satisfaisante si adventice à faible densité (sur les plantes présentes au moment du traitement).
-  Résultats faibles à irréguliers.
-  Efficacité insuffisante (sur les plantes présentes au moment du traitement).

(1) Sur gaillet le sigle + signifie une efficacité moyenne permettant de retarder le développement du gaillet et de protéger la culture en attendant une intervention de rattrapage. Il n'est pas forcément nécessaire d'utiliser la dose la plus forte.

(2) Efficacités sur véroniques feuille de lierre, efficacité satisfaisante sur les autres espèces de véronique.

(3) Application à 0.75 l/ha entre le 1er septembre et le 31 décembre, pour les stades BBCH 11 à 29.

\* Nombreuses spécialités.

**Doses en fonction des adventices au stade JEUNE à 3-4 feuilles**

Herbicides	Doses homologuées	Coûts (€/ha) à la dose homologuée	Alchémille	Bleuet	Capselle	Céraiuste	Coquelicot	Fumeterre	Gaillet <sup>(1)</sup>	Géranium sp.	Lamier	Matricaire	Myosotis	Pensée	Ravenelle-Sarve	Repousse colza	Stellaire	Véroniques sp.	Ombellifères
metsulfuron*	0.03 kg	17	0.02	-	0.02	0.02	0.02			0.02	0.025	0.02	0.025	+	0.025	0.02	0.02	(2)	0.02
Aka	1 l	52.5	+	1	1	+	1		1			1			1	1	0.75		
Alliance WG	0,075 kg	28	0.075		0.06	0.075	0.075			0.075	0.075	0.06	+	+	0.075	0.075	0.06	+	0.075
Allié Express	0.05 kg	26	0.04		0.04	0.04	0.04		+	0.04	+	0.04	+	+	0.04	0.04	0.04	+	0.04
Allié Max SX	0.035	22	+	+	0.03	0.03	0.025			0.03	0.03	0.025	0.025	0.035	+	0.035	0.025	(2)	0.03
Allié Star SX	0.045	23	0.045	+	0.045	0.035	0.03			0.035	0.045	0.03	0.035	+	0.045	0.03	0.03	(2)	0.035
Arktis/Barnum	1.5 l (4)	-	+	1.5	1.5	1.5	1.5	-	1.5	+	1.5	1.5	+	1.5	1.5	1.5	1.5	1.5	
Bofix/Boston/ Ariane Sel	2.5 l	27.5		2.5	+	2.5	+		2.5		-	+	+		2.5	2.5	2.5		
Canopia	0.07 kg	-		+	0.07	-	+		0.07		0.07	0.07	0.07		0.07	0.07	0.07	+	
Chekker	0.2 kg	35	+	+	0.1	-	+	-	0.15	+		0.1	-		0.1	0.1	0.1		+
Ergon	0.09 kg	22	0.03	-	0.06	-	0.06	-	+	0.06	0.045	0.03	0.09	0.06	0.045	0.06	0.03	+	0.06
Florid	0.15 l	17.3		+	0.15	+	+	-	0.15			0.15	+		0.15	0.15	0.15		+
fluroxypyr*	200 g (1 l)	20				180			120		-		180		180	+	120		
Harmony MSX	0.15 kg	-	0.05	-	0.1	-	0.1	-	+	0.1	0.1	0.05	0.15	0.1	0.1	0.15	0.05	+(2)	0.1
Kart	1.8 l	34	+	+	1.2	1.2	1.5		1.5		+	1.5	1.2		1.2	1.2	1.2		
Narak	0.15 kg	20	+	+	0.1	0.12	+	-	+		0.15	0.12	0.15	0.12	0.12	0.12	0.12	0.12	-
Nessie	1.5 l	30	+		1.5	1.5	+	1.5			1.5	+	+	1.5	+	+	+	+	
Omnera LQM	1 l	30	1	+	1	1	1		1	1	1	1	1	+	1	1	1		1
Pelican Delta	0.1 kg	-	0.075	+	0.06	0.075	0.075			0.075	0.075	0.06	+	+	0.075	0.075	0.06	+	0.075
Picosolo	0.133 kg	20	+		0.07	-	+		+		0.07	+	0.07		0.07	-	0.07	0.07	
Picotop	1,33 l	25		1.3	1.2	1	1.3	1.3	+	1.3	1.3			1.2	1.2	1.2	1.2	1.2	
Pixxaro EC	0.5 l	24		0.5		+	+	0.5	0.5	0.5	0.5						0.5		+
Primus (3)	0.15 l	31		+	0.07	+	0.1		0.07	+		0.07			0.07	0.07	0.05		+
Synopsis	0,05 kg	33	+	+	0.035	0.035	0.05		0.05	0.035	0.035	0.035	0.035	+	0.035	0.035	0.035		0.05
Vérigal D+	2 l	44			2	2		+			+				2	2	+	2	
Zypar	1 l	32	+	1	1	1	+	1	1	1	1	1	+		1	1	1		+

- Efficacité satisfaisante (sur les plantes présentes au moment du traitement).
- + Efficacité moyenne, satisfaisante si adventice à faible densité (sur les plantes présentes au moment du traitement) à la dose homologuée
- Résultats faibles à irréguliers.
- Efficacité insuffisante (sur les plantes présentes au moment du traitement).

(1) Sur gaillet le sigle + signifie une efficacité moyenne permettant de retarder le développement du gaillet et de protéger la culture en attendant une intervention de rattrapage. Il n'est pas forcément nécessaire d'utiliser la dose la plus forte.

(2) Efficacités sur véroniques feuille de lierre, efficacité satisfaisante sur les autres espèces de véronique.

(3) Sortie d'hiver

\* Nombreuses spécialités.