

Désherbage du blé tendre

L'AGRONOMIE AVANT TOUT

ROTATION ET PERIODE DE SEMIS

Allonger la rotation, alterner les cultures d'hiver et de printemps, ainsi que retarder les dates de semis sont des leviers agronomiques efficaces. Cependant ils restent souvent délicats à mettre en place, car ils touchent au système de culture et à l'économie de l'exploitation. Pour lutter contre les graminées d'automne, l'une des solutions consiste à perturber leurs cycles de développement en introduisant une forte variabilité dans la date de semis des cultures de la rotation. On peut intervenir sur le choix des cultures hiver/printemps et le décalage de la date de semis (avec plus de possibilités sur blé tendre).

Diversifier les rotations et alterner les cultures d'hiver et de printemps en tenant compte des contraintes et pratiques de l'exploitation

La rotation des cultures est le premier outil de lutte contre les adventices. L'introduction d'une culture de printemps, dans une rotation colza/ blé /orge d'hiver, diminue très fortement la pression des graminées automnales. D'une manière générale, la diversification et l'allongement des rotations évitent la spécialisation de la flore et facilitent le désherbage. Il est plus facile de gérer une diversité d'adventices qu'une densité très importante d'une seule espèce. En alternant les cultures, l'agriculteur dispose de solutions chimiques à modes d'actions différents, limitant ainsi le développement d'individus résistants.

Le choix d'une rotation diversifiée doit tenir compte des contraintes techniques (type de sol, région, possibilité d'irrigation,...) et économiques (temps de travail, débouchés,...). L'introduction d'une nouvelle culture doit tenir compte également des autres bénéfices pour les cultures suivantes : ainsi l'introduction d'un pois avant un blé ou un colza permet d'améliorer les rendements et de limiter les intrants azotés sur le blé.

Evaluer l'intérêt d'un décalage de date de semis

En céréales à paille, un décalage de la date de semis permet de limiter les levées des graminées automnales. L'efficacité de cette technique est d'autant plus importante qu'elle est couplée à un ou plusieurs faux-semis. Au-delà d'un décalage de 15 jours il faut bien évaluer le bénéfice par rapport au risque. En effet, cette technique peut présenter aussi des inconvénients comme des conditions d'implantations plus difficiles, et parfois une diminution du potentiel de rendement... Aussi nous conseillons de retarder la date de semis à la 2^{ème} décennie de novembre uniquement pour les situations très fortement infestées de graminées d'automne. En revanche, quelle que soit la pression graminées, on évitera de semer trop tôt.

DESHERBAGE MECANIQUE

Le désherbage mécanique apparaît souvent comme une réponse aux questions suscitées par les diverses mesures de réduction des herbicides. Par ailleurs, avec la montée en puissance dans la région des adventices, des phénomènes de résistance, diminution du nombre de solutions chimiques, des contraintes d'utilisation (notamment sur sols drainés artificiellement...), le désherbage mécanique est étudié en le combinant avec d'autres leviers. La bineuse est aujourd'hui l'outil le plus performant sur adventices développées. Cependant, cet outil est contraignant en termes d'implantation et d'investissement en particulier pour pouvoir biner à faibles écartements. Nous avons donc souhaité étudier en complément de nos essais binage l'intérêt de la herse étrille, outil permettant de travailler en plein. Plusieurs essais ont été mis en place. Compte tenu de l'importance des conditions climatiques au moment du passage, mais aussi après, du type de sol, etc... les solutions ne peuvent être universelles. Ces essais permettent de compléter les recommandations à l'utilisation de la herse étrille.

[Retrouvez les résultats : « Choisir et Décider – Synthèse Nationale 2019 » chapitre Désherbage mécanique](#)

Recommandations à l'emploi de la herse étrille :

Afin de réduire l'impact sur le potentiel de rendement, si un passage de herse étrille est prévu, il est nécessaire d'augmenter la densité de semis d'environ 50 grains/m² et de s'assurer un semis suffisamment creux et régulier.

Le passage en post semis / prélevée semble être le plus stratégique. Pour qu'il soit optimal il faut que les adventices soient au stade filament ce qui correspond au stade « grain imbibé » pour la culture. Les conditions sèches de l'automne 2018 montrent bien que ce n'est ni une date ni un délai après semis qu'il est nécessaire de suivre mais bien un stade spécifique des adventices lié à l'humidité du sol et leur délai de germination. A partir de la levée, il est conseillé d'attendre le stade 2-3 feuilles pour intervenir afin d'éviter les pertes pour la culture.

Le(s) passage(s) en sortie d'hiver restent globalement dépressifs sur le rendement. Sur les adventices graminées levées à l'automne ils seront d'une mauvaise efficacité car les adventices sont trop développées et il faudra avoir un réglage très agressif de la herse étrille (=> impact sur le potentiel). A réserver aux situations où les produits de sortie d'hiver ne sont plus efficaces (résistance) et aux éventuelles relevées d'adventices de sortie d'hiver.

TRAVAIL DU SOL : OPTIMISER LABOUR ET FAUX SEMIS

Un système de culture simplifié tant au niveau du travail du sol que de la rotation, contribue très souvent à augmenter de façon significative la présence de graminées d'automne. Dans ces situations, le labour occasionnel (tous les 3-4 ans) peut être une des solutions pour gérer à long terme le salissement des parcelles.

Utiliser les points faibles des adventices

Les semences d'adventices germent principalement dans les deux premiers centimètres du sol. Enfouies en profondeur par un labour, les graines de graminées qui ont une durée de vie courte perdent leur pouvoir germinatif au bout d'1, 2 ou 3 ans. Afin de ne pas remonter des semences encore viables, le labour doit être pratiqué de façon intermittente en fonction du taux annuel de décroissance (TAD*) de l'adventice que l'on cherche à détruire. Un labour intermittent est très efficace sur les vulpins, ray-grass, bromes, ainsi que sur la plupart des adventices ayant un taux annuel de décroissance élevé.

Labourer en cas d'échec de désherbage

Dans un contexte de développement des résistances aux herbicides, un labour tous les 3-4 ans est à privilégier en cas de rotations courtes. Le labour est à positionner suite à un échec de désherbage de graminées. Les semences d'adventices produites seront ainsi enfouies en profondeur.

*Le TAD (Taux Annuel de Décroissance) correspond au pourcentage de graines d'adventices qui perdent leur aptitude à germer au bout d'un an. Le labour est donc très efficace pour lutter contre les graminées dont le TAD est élevé.

En non labour des solutions existent : les « faux semis »

Le labour peut présenter certaines limites : coût élevé, débit de chantier, difficultés techniques

(milieu, type de sol...). Quand le retour au labour n'est pas possible ou non souhaité, la technique de faux semis est indispensable.

Sol fin rappuyé et humide : une clé de la réussite

Un faux-semis demande une préparation fine, superficielle et rappuyée en surface. Il s'agit d'établir un bon contact terre-graine favorisant la levée des adventices et de garder l'humidité du sol. Le tableau ci-dessous présente les différents outils et leur efficacité en faux-semis. Toutefois, la technique ne fonctionne que sur des adventices en mesure de germer au moment où elle est mise en œuvre.

Une technique efficace selon la biologie des adventices

La dormance des graines d'adventices est le frein principal à leur bonne levée. Le brome stérile non dormant germe très facilement en été/automne. Le faux semis est donc très efficace. Les vulpins et ray-grass ont des dormances plus prononcées et donc seulement une partie du stock semencier d'adventices sera en capacité de germer sur la période fin été/début automne. La réussite des faux-semis sera donc plus aléatoire.

Destruction des levées, comment éviter les relevées

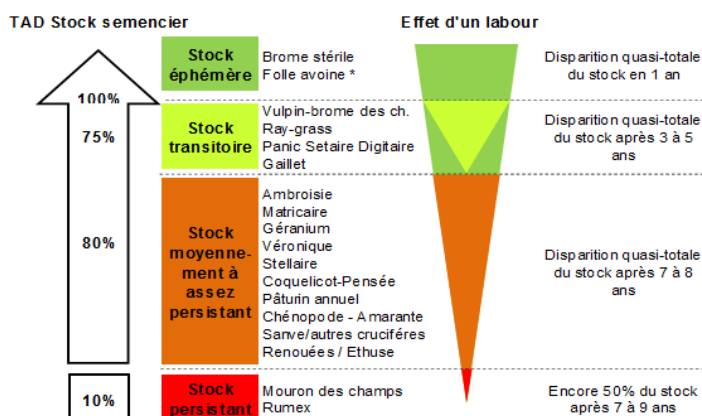
En interculture, il est possible de détruire mécaniquement les adventices. Cependant le risque de relevées n'est pas négligeable; il est donc nécessaire de réaliser cette intervention idéalement en conditions sèches et surtout de réaliser les dernières destructions mécaniques au moins 3 semaines avant le semis de la culture pour ne pas dynamiser des levées dans la culture.

L'autre alternative consiste à combiner un ultime désherbage chimique à un semis direct avec des éléments de semoir qui viendront perturber le moins possible le lit de semis. Exemple : semoir à disques.

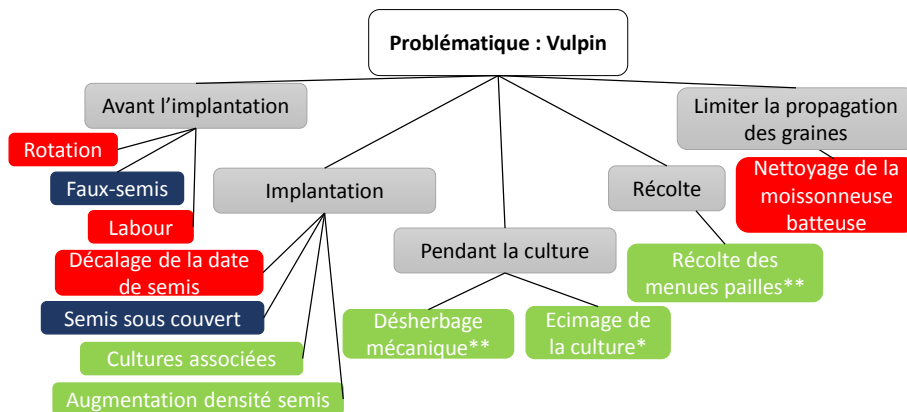
Quels outils pour un bon faux semis ?:

	Prof. (cm)	Faux-semis
Herse de déchaumahe (Ecomulch - Magnum)	1-2	Très bon
Bêches roulantes (Duro Compil)	3-4	Bon
Vibro-déchaumeur (Kongskilde, vibro-till)	3-5	Bon
Déchaumeur à disque indépendant (Vad. Carrier, Agrisem, DiscoMulch)	3-6	Bon
Cover-crop + rouleau	4-5	Moyen
	8-10	Faible
Cultivateur dents rigides et disques nivelés (Lemken, Smarag)	4-5	Moyen
	8-10	Faible
Déchaumeur à socs larges et plats Horsch terrano	4-5	Moyen
	8-10	Faible

Taux annuel de Décroissance du stock semencier et efficacité du labour :



A CHAQUE ADVENTICE, SES LEVIERS AGRONOMIQUES LES PLUS EFFICACES



Légende :

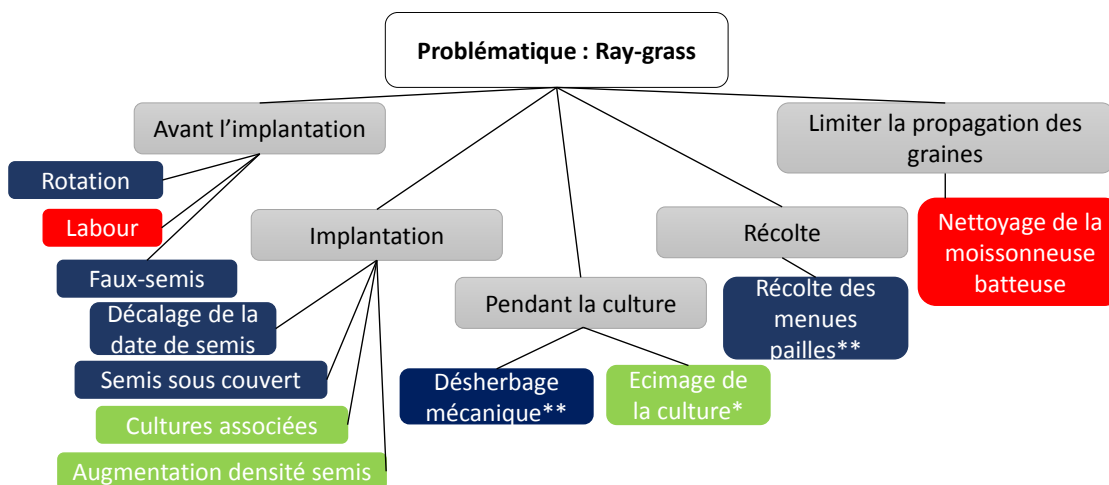
Efficacité :

■ Forte

■ Moyenne

■ Faible

** : très dépendant du stade de l'adventice * : peu de références



Programmes de désherbage

Les indications portées dans ce document reflètent l'état de la science et de la technique à la suite de nombreuses expérimentations. Les informations réglementaires peuvent évoluer et sont présentées dans l'état des connaissances à la date d'édition de ce document. Les dites informations données sous ces réserves ne sauraient engager la responsabilité des auteurs de ce document. Les propositions correspondent à quelques situations types de la région et ne peuvent être considérées comme exhaustives.

STRATEGIES DE DESHERBAGE DU BLE TENDRE

Optimiser la chimie grâce à l'agronomie

L'efficacité des herbicides utilisés dépendra avant tout de l'état d'enherbement de la parcelle et de l'état de résistance des adventices présentes. Un moyen efficace pour améliorer l'efficacité des produits appliqués est de diminuer le nombre d'adventices qui lèveront dans la

culture. Et pour cela, il n'y a qu'un seul moyen : l'agronomie !

Le choix des leviers les plus adaptés sera conditionné par le contexte pédoclimatique de chaque parcelle et du matériel disponible.

Programmes herbicides : les clés d'entrée

Le niveau de salissement et l'éventuelle résistance à certains herbicides constituent les clés d'entrée dans le raisonnement des programmes proposés dans les pages suivantes.

Le niveau de salissement retenu concerne principalement les infestations en graminées :

- Faible infestation de graminées
- Forte infestation en vulpins (sensibles et résistants)
- Forte infestation en ray-grass (sensibles et résistants)
- Graminées spécifiques.

Ces 4 situations déterminent le type de traitement (produits, doses) à prévoir ou non au cours de l'automne et/ou au printemps.

Afin de limiter le risque de résistances, tous nos programmes visent à alterner les modes d'action (les groupes HRAC sont indiqués entre parenthèses). Exemple : les sulfonilurées appartiennent au groupe B, les FOPs et DENs au groupe A.

On retrouvera les adaptations de doses aux stades des adventices ainsi que les équivalences entre produits dans ce même document, chapitre « [Doses et stades pour le désherbage du blé tendre](#) ».

Pour avoir une vision globale de l'efficacité sur les principales adventices (dicotylédones et graminées), nous proposons également un tableau synthétique des efficacités des mélanges anti graminées les plus préconisés sur blé tendre (Cf. « [Spectre global d'efficacité de quelques solutions de désherbage](#) »).

Les prix et IFT (Indice de Fréquence de Traitement) sont donnés à titre indicatif. Les coûts intègrent le prix de l'adjuvant quand celui-ci est préconisé.


Dans toutes les situations, ajouter un **complément antiodicotylédones si nécessaire** : intégrer l'efficacité complémentaire des anti-graminées sur certaines dicotylédones pour ajuster ce complément, dans le respect de la réglementation sur les mélanges (cf [Tableaux Doses efficaces par adventice à la fin du chapitre](#)).

En post-levée des céréales à l'automne préférer des traitements à 1-2 feuilles qui présentent des meilleures efficacités. Il est techniquement possible de faire ces applications aux stades 3 feuilles mais elles seront moins efficaces.

Légende : **H** : Huile ; **SA** : Sulfate d'ammonium

ALTERNER LES MODES D'ACTION des herbicides.

Réduire les risques de phytotoxicité

 **Utiliser le chlortoluron uniquement sur variétés tolérantes de blé tendre** (Cf. [tableau dans chapitre ultérieur](#)).

Est-ce que les variétés de blé tendre dites sensibles au chlortoluron peuvent supporter de faibles doses de chlortoluron ? Les résultats de 2016 à 2019 où des

doses faibles de chlortoluron (500 g/ha) ont été appliquées montrent que cette dose faible est sélective de certaines variétés de blé tendre dites sensibles au chlortoluron. Il est donc possible d'utiliser les spécialités herbicides contenant de faibles doses de chlortoluron (500 g/ha) sur ces 24 variétés « sensibles ». Seules les variétés RGT Mondio et Sy Moisson, qui ont également

été testées, ce sont révélées trop sensibles, même à 500 g/ha de chlortoluron. Cf. liste présentée dans le tableau « [Sensibilité des variétés au chlortoluron](#) ».

Substances actives à sélectivité de position (pendiméthaline, flufénacet, prosulfocarbe) : les causes de phytotoxicités observées sont dues essentiellement à des semis en mauvaises conditions avec des grains en surface, ainsi qu'à des situations où de fortes pluies ont eu lieu après l'application du produit ou encore sur des sols légers, sableux ou battants qui favorisent la mise en contact rapide entre l'herbicide et les graines. On peut prévenir ces phénomènes en soignant le lit de semences (semis fin, régulier et bien enterré), en évitant de traiter avant de fortes pluies et en ajustant les doses appliquées sur des sols très filtrants.

Substances actives d'automne à sélectivité par détoxification (chlortoluron, prosulfocarbe, flufénacet) : les causes de phytotoxicités observées sont principalement dues aux conditions climatiques. En effet, les cultures en mauvais état végétatif (mauvaise implantation, températures basses...) détoxifieront mal

Nouveautés herbicides

Pour la prochaine campagne, les cinq nouveautés d'ores et déjà homologuées contiennent toutes du flufénacet solo ou associé à d'autres substances actives. Leur plage d'application est évidemment l'automne. Elles ont également comme particularité d'être toutes interdites sur sols drainés.

Glosset 600 SC de Belchim Crop Protection est un flufénacet solo, homologué à 0.4 l/ha (soit 240 g de flufénacet) sur blés, orge, triticale et seigle. Utilisable qu'en postlevée de la culture (BBCH 10 à 13, soit de 1 feuille à 3 feuilles). Glosset 600 SC n'a pas été étudié seul dans nos essais, contrairement à d'autres spécialités à base de flufénacet seul. Seul le flufénacet est un anti-graminée de niveau moyen nécessitant un réel coup de pouce afin d'atteindre les standards d'efficacité. Sur dicotylédones, le spectre est très limité. En revanche, nous l'avons étudié, associé en postlevée sur vulpin et ray-grass avec des associations avec Glosset 600 SC (+ Prosulfocarbe, + CTU, etc...). Il est positionné de cette façon dans les préconisations suivantes.

Mateno de Bayer est un nouvel herbicide qui associe le flufénacet, le DFF et l'aclonifène (nouvelle substance active pour les céréales à paille mais déjà connue dans la spécialité Challenge 600 par exemple). Il est autorisé que sur blé tendre, à la dose de 2 l/ha, avec une certaine souplesse d'utilisation entre la prélevée et la postlevée précoce (BBCH 00 à 09, puis de 10 à 13). Sa dose de 2 l/ha apporte 150 g de flufénacet, 120 g de DFF et 900 g d'aclonifène. L'aclonifène du groupe HRAC F3, possède un spectre est à la fois anti-graminées et anti dicotylédones intéressant. Mateno présente ainsi un réel plus dans le contrôle des graminées sur céréales, en pré ou post et son spectre

la substance active et seront moins tolérantes. On veillera donc aux conditions climatiques après traitement (pluies, fortes amplitudes thermiques, et températures négatives inférieures à -3°C seront à éviter), ainsi qu'à la qualité du lit de semences (profondeur de semis notamment et la nature du sol).

Pour les interventions à 1-2 feuilles : attention aux amplitudes thermiques et au risque de froid post application susceptibles de provoquer un manque de sélectivité.

Substances actives de printemps à sélectivité par détoxification (sulfonylurées, FOPs, DENs) : les causes de phytotoxicité avec des antigaminées foliaires sont souvent liées aux conditions climatiques encadrant le traitement (conditions poussantes favorisant une absorption excessive suivies d'une chute brutale de températures, amplitudes thermiques > 15°C bloquant la détoxification des produits...).

dicotylédones est excellent avec un contrôle de quasiment toutes les adventices dès l'automne. Un bémol concernant sa sélectivité : des marquages sont notés assez régulièrement dans nos essais, sans être réhibitoires. Des associations avec du prosulfocarbe devront être testées pour évaluer leur sélectivité mais son prix important peut être aussi dissuasif en termes d'associations. En attendant, il fait partie de nos préconisations en pré ou en post levée précoce pour gérer des flores graminées et complexes.

Merkur de Adama est composé de 80 g/l de flufénacet, 20 g/l de DFF et 333 g/l de pendiméthaline. A sa dose homologuée de 3 l/ha, cela représente un apport de 240 g de flufénacet, 60 g de DFF et 1000 g de pendiméthaline. Il est autorisé sur blé tendre d'hiver, orge d'hiver, triticale et seigle (attention pour cette dernière culture qui est plus sensible) en postlevée (BBCH 10-29). Merkur n'a été étudié qu'une seule année, les résultats sont donc à prendre avec beaucoup de prudence, en attente de consolidation avec les prochaines campagnes d'essais et notamment pour les associations. Merkur est une bonne solution d'automne, avec un spectre graminées au niveau des références (notamment en vulpins ; sur ray-grass, les résultats sont plus limités). Les associations étudiées apportent un plus. Le spectre dicotylédones, est également large à quelques exceptions (matricaires, gaillet, ...). D'un point de vue sélectivité, quelques essais ont été plus limites, notamment en association, mais avec résorption des symptômes.

Pontos de BASF est composé de flufénacet (240 g/l) et de picolinafène (100 g/l), homologué à 1 l/ha, en prélevée et en post-levée précoce (jusqu'au stade BBCH 29 - fin tallage), sur blé tendre, orge, seigle et triticale (sur blé

dur, la dose préconisée par BASF est calée à 0.625 l/ha en prélevée et 0.5 l/ha en post). Pontos présente des bonnes efficacités, en prélevée et post-levée sur vulpins. En ray-grass, il est plus limité (privilégier les associations). Son spectre est large sur la plupart des dicotylédones courantes.

Xinia de Bayer est autorisé à 0.7 l/ha et apporte du flufénacet (120 g/ha à dose homologuée), du DFF (120 g/ha) ainsi que de la métribuzine (45 g/ha). Cette dernière substance appartenant à la famille des triazinones (groupe HRAC C1) est bien connue des producteurs de pomme de terre - à la dose utilisée sur céréales, l'effet sera essentiellement sur dicotylédones. Xinia est autorisé en postlevée précoce (BCCH 10 à 13),

Contraintes réglementaires

Se référer à l'étiquette des produits : L'homologation ou la ré-homologation sont assorties de restrictions diverses (restriction d'utilisation à l'automne, nombre d'applications par an, interdiction en sol drainé, délai avant récolte, application conditionnée à la mise en place d'un Dispositif Végétalisé Permanent (DVP))....

Les préconisations présentées tiennent compte des restrictions d'emploi de certains herbicides dans les sols artificiellement drainés.

Nous avons fait le choix de les présenter dans des paragraphes distincts indiqués « parcelles drainées ».

Inhibiteurs de l'ALS : restriction à 1 application par campagne d'herbicide inhibiteur de l'ALS à action anti graminées contenant au moins une des substances suivantes : mesosulfuron, iodosulfuron, propoxycarbazone, sulfosulfuron, pyroxsulame.

Attention aux spécialités à base de sulfonylurées antidicotylédones : des différences sont observées sur le plan de la réglementation

Prosulfocarbe, limiter les contaminations des cultures non cibles

Les produits à base de prosulfocarbe doivent être appliqués :

- avec un dispositif antidérive homologué (pour rappel sans impact sur l'efficacité d'après nos essais)
- dans le cas de cultures non cibles situées à moins de 500 m de la parcelle traitée : après la récolte de ces

sur blé tendre d'hiver, orge d'hiver, blé dur d'hiver et triticale, à 0.7 l/ha. Sur ray-grass, comme sur vulpin, Xinia à 0.7l seul est insuffisant. Sur dicotylédones, le spectre est assez large sur les principales adventices automnales.

Retrouvez les résultats de ces nouveautés dans le guide « Choisir et Décider – Synthèse Nationale 2019 » - chapitre Nouveautés.

cultures- dans le cas de cultures non cibles situées à plus de 500 m et à moins de 1 km de la parcelle traitée : après la récolte de ces cultures ou, en cas d'impossibilité, appliquer le produit uniquement le matin avant 9 heures ou le soir après 18 heures, en conditions de température faible et d'hygrométrie élevée.

Les cultures non cibles concernées sont les suivantes :

- cultures fruitières : pommes, poires,
- cultures légumières : mâche, épinard, cresson des fontaines, roquette, jeunes pousses,
- cultures aromatiques : cerfeuil, coriandre, livèche, menthe, persil et thym,
- cultures médicinales : artichaut, bardane, cardon, chicorée, mélisse, piloselle, radis noir et sauge officinale.

Pour plus de détails : se référer au chapitre prosulfocarbe du guide pour les recommandations et résultats d'essais « *Choisir et Décider – Synthèse Nationale 2019* ».

Autres contraintes réglementaires

Se référer à l'étiquette des produits

FAIBLE INFESTATION DE GRAMINEES (<5 A 10 PLANTES/M²)

Flore dominante : pâturin annuel, vulpins et/ou ray-grass, dicotylédones, situations sans résistance

Dans ces situations, malheureusement en diminution dans notre région, une application unique peut être envisagée. En cas de suspicion de résistances aux familles B ou A, privilégier les applications d'automne. Prendre en compte le spectre dicotes des produits appliqués pour contrôler les graminées, dans le respect de la réglementation sur les mélanges => AJOUTER UN COMPLEMENT ANTIDICOTYLEDONES SI NECESSAIRE

Parcelles non drainées (faible infestation de graminées)

flore graminée dominante :	Traitement automne (recommandé)						Rattrapage sortie hiver ou intervention unique au printemps (pratique non recommandée)				
	prélevée	levée	1 à 3 F. du blé	3 F. Début tallage du blé	coût €/ha automne	IFT produit	tallage	épi 1 cm	1-2 nœuds	coût €/ha printemps	IFT produit
pâturin annuel	DEFI 3l ou ROXY 800 EC 3l (N)	ou	DEFI 3l ou ROXY 800 EC 3l (N)		30	0.6	ARCHIPEL DUO 0.8l +H (B)			54	0.8
	chlorto.1800g (C2)	ou	chlorto. 1800g (C2)		43	1					
	pendiméthaline 1000g (K1)				30	1					
	FLIGHT 3 l ou CELTIC 2.5 l (K1, F1)				30-36	0.8-1					
	BATTLE DELTA 0.4 (K3, F1)	ou	FOSBURI / BATTLE DELTA 0.4l (K3,F1)		34	0.7					
	PONTOS 0.7 l (K3,F1)	ou	PONTOS 0.7 l (K3,F1)		38	0.7					
	CODIX 2.5l (K1, F1)	ou	CODIX 2.5l (K1, F1)		43	1					
	TRINITY 2l (C2, K1, F1)	ou	TRINITY 2l (C2, K1, F1)		44	1					
pâturin annuel, vulpins infestations < 5/m ² faibles infestations, semis tardifs	BATTLE DELTA 0.5-0.6l (K3,F1)	ou	FOSBURI ou BATTLE DELTA 0.5 - 0.6l (K3,F1)		42 à 51	0.8 à 1	pas de pâturin annuel : VIP 0.4 à 0.5l + H (A) BROCAR 0.1 à 0.13l +H (A) TRAXOS PRATIC 1.2l + H (A) LEVTO we 0.35-0.4 kg + H (B) ATLANTIS PRO 0.9 à 1.2 l (B) +H PACIFICA Xpert 0.3 à 0.5 kg (B) +H faible pression pâturin annuel : ABAK 0.25kg + adjuvant (B)			36-40	0.7 à 1
	TROOPER 2.5l (K3, K1)				48	1					
	DEFI 3l ou ROXY 800 EC 3l (N) + DFF 0.2l (F1)				42	1.2					
	PONTOS 0.8 - 1 l (K3,F1)	ou	PONTOS 0.8-1 l (K3,F1)		43-54	0.8-1					
	BATTLE DELTA 0.5/0.6 (K3, F1)	ou	FOSBURI ou BATTLE DELTA 0.5 à 0.6l (K3,F1)		42-51	0.8-1					
			MERKUR 2.5l (K3, F1, K1)		57	0.8					
			KALENKOA 0.8l (B, F1) + H		56	0.8					
Pâturin annuel, Ray grass infestation < 5/m ² , semis tardifs	CONSTEL 4.5l (C2,F1)	ou	CONSTEL 4.5l (C2, F1)		57	1	pas de pâturin annuel : AXIAL PRATIC 1.2l + H (A) ABAK 0.25kg + adjuvant (B) ARCHIPEL DUO 1l + H (B) OTHELLO 1.5 l (B)+H			46	1
	AUBAINE 3l (C2, L)				48	1					
	DEFI 3l ou ROXY 800 EC 3l (N) + DFF 0.2l (F1)	ou	DEFI 3l ou ROXY 800 EC 3l (N) + DFF 0.2l (F1)		42	1.2					
	chlorto.1800g (C2)	ou	chlorto. 1800g (C2)		43	1					
	BATTLE DELTA 0.5/0.6 (K3, F1)	ou	FOSBURI ou BATTLE DELTA 0.5 à 0.6l (K3,F1)		42-51	0.8-1					
	PONTOS 1 l (K3,F1)	ou	PONTOS 1 l (K3,F1)		54	1					
			KALENKOA 0.8l (B, F1) + H		56	0.8					
		OTHELLO 1.2l (B) +H		56	0.8						

H : Huile

Interventions à 1-2F : attention aux amplitudes thermiques et risque de froid post application qui pourraient engendrer un manque de sélectivité

Parcelles drainées (faible infestation de graminées)

Traitement automne (recommandé)							Rattrapage ou intervention unique en sortie hiver (pratique non recommandée)				
flore graminée dominante	prélevée	levée	1 à 3 F. du blé	Début tallage du blé	coût €/ha automne	IFT produit	tallage	épi 1 cm	1-2 nœuds	coût €/ha printemps	IFT produit
pâturin annuel	DEFI 3l ou ROXY 800 EC 3l (N)	ou	DEFI 3l ou ROXY 800 EC 3l (N)		30	0.6	ARCHIPEL DUO ² 0.8l +H (B)			54	0.8
	pendiméthaline 1000g (K1)				30	1					
	FLIGHT 3l ou CELTIC 2.5 l (K1, F1)				30-36	0.8-1					
			FOSBURI 0.4l (K3,F1)		34	0.8					
	CODIX 2.5l (K1, F1)	CODIX 2.5l (K1, F1)	43		1						
pâturin annuel, vulpins infestations < 5/m ² faibles infestations semis tardifs	DEFI 3l ou ROXY 800 EC 3l (N) + DFF 0.2l (F1)	ou	DEFI 3l ou ROXY 800 EC 3l (N) + DFF 0.2l (F1)		42	1.2	pas de pâturin annuel : VIP 0.4 à 0.5l + H (A) BROCAR 0.1 à 0.13l +H (A) TRAXOS PRATIC 1.2l + H (A) LEVTO WG 0.35-0.4kg + H (B) ATLANTIS PRO ² 0.9 à 1.2l (B) +H PACIFICA Xpert ² 0.3 à 0.4kg (B) +H faible pression pâturin annuel : ABAK 0.25kg + adjuvant (B)			36-40	0.7-1
	TROOPER 2.5l (K3, K1)				48	1					
			DAIKO 3l (N, A) + H		44	1					
			FOSBURI 0.5-0.6l (K3,F1)		42-51	0.8-1					
		OTHELLO ² 1.2l (B) +H	56		0.8						
Pâturin annuel, Ray grass infestation < 5/m ²	DEFI 3l ou ROXY 800 EC 3l (N) + DFF 0.2l (F1)	ou	DEFI 3l ou ROXY 800 EC 3l (N) + DFF 0.2l (F1)		42	1.2	pas de pâturin annuel : AXIAL PRATIC 1.2l + H (A) ABAK 0.25kg + adjuvant (B) ARCHIPEL DUO ² 1l + H (B) OTHELLO ² 1.5l (B)+H			46	1
			FOSBURI 0.5-0.6l (K3,F1)		42-51	0.8-1					
			OTHELLO ² 1.2l (B) +H		56	0.8					

H : Huile

Interventions à 1-2F : attention aux amplitudes thermiques et risque de froid post application qui pourraient engendrer un manque de sélectivité

² : ne pas appliquer sur sols drainés dont la teneur en argile est supérieure à 45%

FORTE INFESTATION DE VULPINS ET DE RAY-GRASS (> 20 PLANTES /M²)

ETAPE N°1 : METTRE EN PLACE DES LEVIERS AGRONOMIQUES

1 / Avez-vous mis en place un ou des leviers agronomiques ci-dessous avant l'implantation ?

Leviers agronomiques	Facteurs de réussite *	Oui /Non ?
Faux semis	Matériel et période d'intervention adaptés	?
Décalage date de semis	Viser les dates les plus tardives de la plage de semis optimale	?
Labour	Efficace si intermittent	?

* : se reporter à la partie désherbage : l'agronomie avant tout

2/ Nos conseils en fonction du nombre de leviers agronomiques mis en œuvre avant l'implantation ?

Nombre de leviers agronomiques mis en œuvre	Conseil de désherbage
supérieur ou égal à 2	Malgré une forte pression adventices, les leviers agronomiques mis en place devraient vous permettre d'atteindre un niveau de satisfaction correct avec un programme de désherbage chimique adapté.
1	Un programme de désherbage chimique renforcé peut être envisagé avec un risque non négligeable de ne pas atteindre un niveau de satisfaction correct et de marquer la culture (phytotoxicités).
Aucun	Un programme de désherbage chimique ne sera pas suffisant : envisager la mise en place d'une culture de printemps.

En cas de fortes infestations, d'autres leviers agronomiques à l'échelle de la rotation devront être mis en place pour retrouver une bonne maîtrise de son enherbement tout en maîtrisant les coûts.

ETAPE N°2 : DEFINIR SON PROGRAMME : CAS DES VULPINS



VULPINS SENSIBLES :

On limitera la nuisibilité du vulpin par une application d'automne à base de produits racinaires en pré ou en post-levée précoce. Cette application d'automne permettra de limiter la pression de sélection en alternant les modes d'action appliqués sur les vulpins. En post-levée des céréales à l'automne, nous favorisons des traitements à 1-2 feuilles qui présentent des meilleures efficacités. Cependant, il est techniquement possible de faire ces applications au stade 3 feuilles mais elles seront moins efficaces.

Un rattrapage de printemps sera systématiquement prévu dans les situations de semis précoces, de préparation motteuse du sol ou de risque d'efficacité faible des herbicides d'automne.

En cas de résistance aux FOPS, DIMES ou DEN (groupe A), privilégier un rattrapage avec un groupe B et inversement en cas de résistances aux ALS.

Parcelles non drainées (forte infestation de vulpins)



FORTE INFESTATION DE VULPINS : > 20 plantes/m²

Prendre en compte le spectre dicotes des produits appliqués pour contrôler les graminées, dans le respect de la réglementation sur les mélanges => AJOUTER UN COMPLEMENT ANTIDICOTYLEDONES SI NECESSAIRE

flore graminée dominante :	Traitement automne						Rattrapage en sortie hiver				
	prélevée	levée	1 à 2 F. du blé	3 F. Début tallage du blé	coût €/ha automne	IFT produit	tallage	épi 1 cm	1-2 nœuds	coût €/ha printemps	IFT produit
Vulpins sensibles	DEFI 3l ou ROXY 800 EC 3l (N) + DFF 0.2l (F1)				42	1.2	Pour les solutions sans DFF à l'automne : KALENKOVA 1l (B) +H+Actimum OTHELLO 1.5l (B) +H+Actimum			72	1
	DEFI 2l (N) + FLIGHT 3l ou CELTIC 2.5l (K1,F1)				50-56	1.2-1.4					
	DEFI 2.5l (N) + CODIX 2l (K1, F1)				60	1.3	ou TRAXOS PRATIC 1.2l (A) +H			39	
	TROOPER 2.5l (K3,K1) + DFF 0.2l (F1)				60	1.5					
	TRINITY 2l (C2, K1, F1) + DEFI 2.5l (N)				69	1.5	ou LEVTO WG 0.5kg (B) +H+Actimum ATLANTIS PRO 1.5l (B) +H+Actimum PACIFICA XPRT 0.5kg (B) +H+Actimum			64 69 72	1
	*CODIX 2l (K1, F1) + chlorto 1800g (C2)				77	1.8					
	TROOPER 2l (K3,K1) + DEFI 2l (N)+ DFF 0.2l (F1)	à réserver aux situations de très forte pression			76	1.9					
	PONTOS 0.8 l (K3,F1) + PROWL 400 2.5 l (K1)				73	1.8					
	BATTLE DELTA 0.6l (K3,F1)	ou	FOSBURI ou BATTLE DELTA 0.6l (K3,F1)		51	1					
	PONTOS 1 l (K3,F1)	ou	PONTOS 1 l (K3,F1)		54	1					
	MATENO 1.8 à 2 (K3, F1, F3)	ou	MATENO 1.8 à 2 (K3, F1, F3)		70-78	0.8-1					
			MERKUR 3l (K3, F1, K1)		69	1					
			GLOSSET 600 SC 0.4 (K3) + CODIX 2 l (K1, F1)		75	1.8					
		FOSBURI 0.5l (K3,F1) + DAIKO 2.25l (N, A) + H		80	1.8						
		FOSBURI 0.5l (K3,F1) + chlortoluron 1800g (C2)		85	1.8						

H : Huile 1L ; SA : Sulfate d'ammonium

Interventions à 1-2F : attention aux amplitudes thermiques et risque de froid post application qui pourraient engendrer un manque de sélectivité

* Non préconisé par les firmes (association ou dose)

Parcelles drainées (forte infestation de vulpins)

FORTE INFESTATION DE VULPINS : > 20 plantes/m²

Prendre en compte le spectre dicotes des produits appliqués pour contrôler les graminées, dans le respect de la réglementation sur les mélanges => AJOUTER UN COMPLEMENT ANTIDICOTYLEDONES SI NECESSAIRE

flore graminée dominante :	Traitement automne						Rattrapage en sortie hiver				
	prélevée	levée	1 à 2 F. du blé	3 F. Début tallage du blé	coût €/ha automne	IFT produit	tallage	épi 1 cm	1-2 nœuds	coût €/ha printemps	IFT produit
Vulpins sensibles	DEFI 3l ou ROXY 800 EC 3l (N) + DFF 0.2l (F1)				42	1.2	TRAXOS PRATIC 1.2l (A) +H			39	
	DEFI 2l (N) + FLIGHT 3l (K1,F1)				50	1.2		ou			
	DEFI 2l (N) + CELTIC 2.5l (K1,F1)				56	1.4	LEVTO WG 0.5kg (B) +H+Actimum ATLANTIS PRO ² 1.5l (B) +H+Actimum PACIFICA XPRT ² 0.5kg (B) +H+Actimum			64 69 72	1
	CODIX 2l (K1, F1) + DEFI 2.5l (N)				60	1.3		ou			
	TROOPER 2.5l (K3,K1) + DFF 0.2l (F1)		TROOPER 2.5l (K3,K1) + DFF 0.2l (F1)		60	1.5	Pour les solutions sans DFF à l'automne : OTHELLO ² 1.5l (B) +H+Actimum			72	
	TROOPER 2l (K3,K1) + DEFI 2l (N) + DFF 0.2l (F1)	si très forte pression		76	1.9						
			FOSBURI 0.6l (K3,F1)		51	1					
			FOSBURI 0.5l (K3,F1) + DAIKO 2.25l (N, A) + H		80	1.8					

H : Huile ; SA : Sulfate d'ammonium

Interventions à 1-2F : attention aux amplitudes thermiques et risque de froid post application qui pourraient engendrer un manque de sélectivité

* : Non préconisé par les firmes

² : ne pas appliquer sur sols drainés dont la teneur en argile supérieure à 45%

VULPINS RESISTANTS :

Dans le cas de résistances à l'ensemble des modes d'action de sortie d'hiver (groupes B et A) :

Les solutions chimiques présentées ont pour objectif d'obtenir 100 % d'efficacité par les traitements d'automne, ce qui nécessite une double application d'herbicides racinaires à l'automne. Dans cette situation, il est urgent que le système mis en place soit repensé dans sa globalité (rotation, travail du sol).

Parcelles non drainées (vulpins résistants)

INFESTATION DE VULPINS RESISTANTS											
flore graminée dominante	prélevée	levée	1 à 2 F. du blé	3 F. Début tallage du blé	coût €/ha automne	IFT produit	tallage	épi 1 cm	1-2 nœuds	coût €/ha printemps	IFT produit
Vulpins résistants ou suspicion de résistance Fops, Den et ALS	TROOPER 2.5l (K3, K1) + DFF0.2l (F1)	puis	DEFI 2.25l ou ROXY 800 EC 2.25 l (N) + DFF 0.2l (F1)	Base Flufénacet en pré-levée	95	2.5	Stratégie tout automne				
	BATTLE DELTA 0.6 ou PONTOS 1l (K3, F1)	puis	TRINITY 2l (C2, K1, F1)		98	2					
	MATENO 2 (K3, F1, F3)	puis	DEFI 2.25l ou ROXY 800 EC 2.25 l (N) + DFF 0.16l (F1)		110	1.9					
	CELTIC 2.5 ou FLIGHT 4 (K1, F1)	puis	FOSBURI 0.6l (K3,F1)	Base Flufénacet en post levée précoce	81-92	2					
	DEFI 2l (N) + FLIGHT 3l (K1,F1)	puis	FOSBURI 0.6l (K3,F1)		101	2.2					
	DEFI 2l (N) + CELTIC 2.5l (K1,F1)	puis	FOSBURI 0.6l (K3,F1)		107	2.4					
	CODIX 2l (K1, F1) + DEFI 2l (N)	puis	PONTOS 1l (K3,F1)		108	2.2					
	chloro 1800g (C2) + pendiméthaline 800g (K1)	puis	FOSBURI 0.6l (K3,F1) ou PONTOS 1l (K3,F1)		118-121	2.8					

Interventions à 1-2F : attention aux amplitudes thermiques et risque de froid post application qui pourraient engendrer un manque de sélectivité

En post-levée des céréales à l'automne préférer des traitements à 1-2 feuilles qui présentent des meilleures efficacités. Il est techniquement possible de faire ces applications aux stades 3 feuilles mais elles seront moins efficaces.

ETAPE N°2 : DEFINIR SON PROGRAMME : CAS DES RAY-GRASS



RAY-GRASS SENSIBLES :

On limitera la nuisibilité du ray-grass par une application d'automne à base de produits racinaires. Cette application d'automne permettra de limiter la pression de sélection en alternant les modes d'action appliqués sur les ray-grass. En cas d'application en post-levée des céréales à l'automne privilégier des traitements à 1-2 feuilles qui présentent des meilleures efficacités. Cependant, il est techniquement possible de faire ces applications au stade 3 feuilles mais elles seront moins efficaces.

Un rattrapage de printemps à base d'inhibiteurs de l'ALS ou de DEN peut être prévu en fonction du statut de résistance de la parcelle. En cas de résistance aux FOPS, DIMES ou DEN (groupe A), privilégier un rattrapage avec un groupe B (Archipel Duo ou Abak) et inversement en cas de résistances aux ALS.

Parcelles non drainées (forte infestation de ray-grass)

FORTE INFESTATION DE RAY-GRASS : > 20 plantes/m²

Prendre en compte le spectre dicotes des produits appliqués pour contrôler les graminées, dans le respect de la réglementation sur les mélanges => AJOUTER UN COMPLEMENT ANTIDICOTYLEDONES SI NECESSAIRE

flore graminée dominante	Traitement automne						Rattrapage en sortie hiver						
	prélevée	levée	1 à 2 F. du blé	3 F. Début tallage du blé	coût €/ha automne	IFT produit	tallage	épi 1 cm	1-2 nœuds	coût €/ha printemps	IFT produit		
Ray-grass sensibles	DEFI ou ROXY 800EC 3 l (N) + DFF 0.2l (F1)	ou	DEFI ou ROXY 800EC 3 l (N) + DFF 0.2l (F1)		42	1.2	AXIAL PRATIC 1.2l (A) +H ou ABAK 0.25kg (B) + H+Actimum ou ARCHIPEL DUO 1l (B) +H+Actimum COSSACK STAR 0.2 (B) +H+Actimum PACIFICA XPERT 0.5kg (B) +H+Actimum ou Pour les solutions sans DFF à l'automne et jusqu'à fin tallage : KALENKOÀ 1l (B) +H+Actimum OTHELLO 1.5l (B) +H+Actimum						
	DEFI ou ROXY 800EC 3 l (N) + CODIX 1.5l (K1, F1)				56	1.2							
	CONSTEL 4.5l (C2,F1)	ou	CONSTEL 4.5l (C2,F1)		57	1							
	TRINITY 2 (C2, K1, F1) + DEFI 2.5 (N)				69	1.5							
	*CODIX 2l (K1, F1) + chlorto 1800g (C2)				77	1.8							
	Chlorto 1800g (C2) + TROOPER 2l (K1, K3)				81	1.8					46		1
	chlorto 1500g (C2) + DEFI 2.5l (N)	ou	chlorto 1800 g (C2) + DEFI 2.5l (N)		68	1.5					55		1
	PONTOS 0.75 l (K3,F1) + DEFI ou ROXY 3 l (N)	ou	PONTOS 0.75 l (K3,F1) + DEFI ou ROXY 3 l (N)		70	1.4					69		1
	MATENO 1.8 à 2 l (K3, F1, F3)	ou	MATENO 2 l (K3, F1, F3)		70-78	0.8-1					72		1
			* FOSBURI 0.5l (K3,F1) + DEFI 2.5l (N)		68	1.3					72		1
			GLOSSET 600 SC 0.3 (K3) + ROXY 800 3 l (N) + DFF 0.2 l (F1)		72	1.9							
			GLOSSET 600 SC 0.3 (K3) + TRINITY 2 l (K1, F1)		74	1.8							
			FOSBURI 0.5l (K3,F1)+ chlortoluron 1500g (C2)		78	1.7							

H : Huile ; SA : Sulfate d'ammonium

Interventions à 1-2F : attention aux amplitudes thermiques et risque de froid post application qui pourraient engendrer un manque de sélectivité

* Non préconisé par les firmes (association ou dose)

Parcelles drainées (forte infestation de ray-grass)

FORTE INFESTATION de RAY GRASS : > 20 plantes/m²

Prendre en compte le spectre dicotes des produits appliqués pour contrôler les graminées, dans le respect de la réglementation sur les mélanges => AJOUTER UN COMPLEMENT ANTIDICOTYLEDONES SI NECESSAIRE

flore graminée dominante	Traitement automne					Rattrapage en sortie hiver								
	prélevée	levée	1 à 2 F. du blé		coût €/ha automne	IFT produit	tallage	épi 1 cm	1-2 nœuds	coût €/ha printemps	IFT produit			
Ray-grass sensibles	DEFI ou ROXY 800EC 3 l (N) + DFF 0.2l (F1)				42	1.2	Stratégie tout automne							
	*DEFI ou ROXY 800EC 2.5l (N) + CODIX 2l (K1, F1)				56	1.2								
	TROOPER 2l (K3,K1) + DEFI 2l (N) + DFF 0.2l (F1)			si très forte pression	76	1.9								
			FOSBURI 0.6l (K3,F1)		52	1								
			* FOSBURI 0.5l (K3,F1) + DEFI 2l (N)		63	1.2								
						AXIAL PRATIC 1.2l (A) +H ou ABAK 0.25kg (B) + H+Actimum ou ARCHIPEL DUO ² 1l (B) +H+Actimum COSSACK STAR ² 0.2 kg (B) +H+Actimum PACIFICA XPERT ² 0.5kg (B) +H+Actimum ou <u>Pour les solutions sans DFF à l'automne et jusqu'à début tallage:</u> OTHELLO ² 1.5l (B) +H+Actimum			46	55	69	72	72	1

H : Huile ; SA : Sulfate d'ammonium

Interventions à 1-2F : attention aux amplitudes thermiques et risque de froid post application qui pourraient engendrer un manque de sélectivité

* : Non préconisé par les firmes

² : ne pas appliquer sur sols drainés dont la teneur en argile est supérieure à 45%

RAY-GRASS RESISTANTS :

Dans le cas de résistances à l'ensemble des modes d'action de sortie d'hiver (groupes B et A) : les solutions chimiques présentées ont pour objectif d'obtenir 100 % d'efficacité par les traitements d'automne, ce qui nécessite une double application d'herbicides racinaires.

Parcelles non drainées (ray-grass résistants)

INFESTATION DE RAY-GRASS RESISTANTS

flore graminée dominante	prélevée	levée	1 à 2 F. du blé	3 F. Début tallage du blé	coût €/ha automne	IFT produit	tallage	épi 1 cm	1-2 nœuds	coût €/ha printemps	IFT produit	
Ray grass résistants Fops, Dens et ALS	chlorto 1800g (C2)	puis	* FOSBURI 0.5l (K3,F1) + DEFI 2.5l (N)	Base Fluténacet en post-levée précoce	111	2.3	Stratégie tout automne					
	chlorto 1800g (C2)		PONTOS 0.75 l (K3,F1) + DEFI ou ROXY 3 l (N)		113	1.4						
	DEFI ou ROXY 800EC 4l (N)		FOSBURI 0.6l ou PONTOS 1l (K3,F1)		90-94	1.8						
	DEFI ou ROXY 800EC 4l (N)		FOSBURI 0.5l (K3,F1) + chlortoluron 1800g (C2)		118	2.5						
	Chlorto 1800g (C2) + TROOPER 2l (K1, K3)	puis	DEFI ou ROXY 800EC 3l (N) + DFF 0.16 l (F1)		Base Fluténacet en pré-levée	121						2.8
	MATENO 2 l (K3, F1, F3)		DEFI ou ROXY 800EC 3l (N) + DFF 0.16 l (F1)			118						2

Interventions à 1-2F : attention aux amplitudes thermiques et risque de froid post application qui pourraient engendrer un manque de sélectivité

* Non préconisé par les firmes

GRAMINEES SPECIFIQUES : VULPIE, FOLLE AVOINE, BROME

Seule une levée précoce de brome stérile avec une forte infestation peut justifier un traitement à base de sulfonylurées dès l'automne. Dans une telle situation (très forte infestation de bromes), il est indispensable que le système mis en place soit repensé dans sa globalité (rotation, travail du sol...).

Parcelles non drainées

GRAMINEES - SITUATIONS SPECIFIQUES (situations sans résistance)

Prendre en compte le spectre dicotes des produits appliqués pour contrôler les graminées, dans le respect de la réglementation sur les mélanges => AJOUTER UN COMPLEMENT ANTIDICOTYLEDONES SI NECESSAIRE

flore graminée dominante	Traitement automne					Rattrapage ou intervention en sortie hiver					
	prélevée	levée	1 à 2 F. du blé	3 F. Début tallage du blé	coût €/ha automne	IFT produit	tallage	épi 1 cm	1-2 nœuds	coût €/ha printemps	IFT produit
Vulpie	chlorto 1800g (C2)	ou	chlorto 1800g (C2)		43	1					
			FOSBURI 0.6l ou PONTOS 1l (K3,F1)		50-54	1					
	TROOPER 1.8l (K3, K1) + chlorto 1500 g (C2)	ou	TROOPER 1.8l (K3, K1) + chlorto 1500 g (C2)		70	1.6					
	TROOPER 2.5l (K3, K1)		47	1							
Folle avoine	Sur levées de folles avoines d'automne					Sur Folles Avoines résistantes groupe A (fops, dymes) :					
	DAIKO 3l (N, A)				45	1	ATLANTIS PRO 1.5 l (B) +H ARCHIPEL DUO 1l (B) +H ABAK 0.25kg + adjuvant (B)		52-65	1	
	chlorto 1800g (C2)				43	1	Autres :		25-36	0.5-0.8	
Bromes infestation < 5/m ²						La dose fractionnée en 2 applications à 10-20 jours d'intervalle donnent de meilleurs résultats par rapport à l'application unique					
						Monitor : prendre en compte nouvelles restrictions					
Brome : forte infestation + peu de vulpin	FOSBURI 0.6l (K3,F1)					50	1	ATTRIBUT 2 x 0.03kg (B) ou MONITOR 0.025kg (B) ABAK 2 x 0.125kg (B) + mouillant+ SA		33-62	1
						Interventions à 1-2F : attention aux amplitudes thermiques et risque de froid post application qui pourraient engendrer un manque de sélectivité					
Bromes : très forte infestation = "situation extrême" (>200 plantes/m ²)	FOSBURI 0.6l (K3,F1) + MONITOR 0.0125kg (B) + mouillant + Actimum puis MONITOR 0.0125kg (B) + mouillant + Actimum				101	2	Dans une telle situation, il est indispensable que le système mis en place soit repensé dans sa globalité. Très forte infestation : le labour reste la solution la plus efficace !				
	OTHHELLO 1.5l (B,F1) + MONITOR 0.025kg (B) + mouillant				102	2					
	FOSBURI 0.6l (K3,F1) + ABAK 0.125kg (B) + H + Actimum puis ABAK 0.125kg (B) + H + Actimum				115	2					

COMPLEMENTS : SPECTRE GLOBAL D'EFFICACITE

Nous proposons ci-dessous le spectre global indicatif de **quelques solutions anti graminées** proposées dans nos programmes de désherbage (non exhaustif) des tableaux précédents :

Epoque d'application (stade culture)	Programme (dose l ou kg/ha)	usage blé dur	usage orge	usage triticale	Stellaire	Véroniques	pensée	séneçon	funetierre	matricaire	jonc des crapauds	coquelicot	crucifères	géranium	paturin annuel	folle avoine levée au tonne	Ray Grass non résistants	pression modérée	vulpin non résistant
prélevée à 1-2 feuilles	TROOPER 2.0-2.5l	O	O	O	B	B	B	I	AB	ABpré	B	B	M	ABpré	B	I	M	AB	
	PONTOS 1l	O	O	O	B	B	B	B	M	M	B	M	B	B	B	I	AB	B	
	MATENO 2l	N	N	N	B	B	B	B	B	AB	B	B	B	B	B	I	B	B	
	CODIX/RESUM 2.0-2.5l	O	O	O	B	AB	B	AB	AB	AB	B	B	AB	M	B	AB	M pré	ABpré	
	DÉFI, ROXY 800 EC 5l	O	O	O	B	B	M	AB	AB	I	AB	I	I	AB	B	M	B	AB	
	DÉFI 2.5-3.0l + DFF (COMPIL, TOISEAU, MAMUT...) 0.2l	O	O	O	B	B	B	ABpré	AB	AB	ABpré	M	M	AB	B	I	ABpré	ABpré	
	DÉFI 2.5-3.0 + CODIX/RESUM 2.0	O	O	O	B	B	B	B	AB	AB	B	B	ABpré	AB	B	AB	ABpré	ABpré	
	DÉFI 2.5-3.0 + CENT 7 0.6-0.8	O	O	O	B	B	Bpré	AB	B	B	ABpré	ABpré	B	AB	B	I	ABpré	ABpré	
	TROOPER 2.0-2.5 + COMPIL 0.2		O	O	B	B	B	ABpré	AB	ABpré	B	B	AB	ABpré	B	I	ABpré	AB	
1- 3 feuilles	FOSBURI 0.5-0.6	N	O	N/(O)	B	B	B	AB	AB	AB	B	AB	B	AB	B	I	AB	B	
	MERKUR 3l	N	O	O	B	B	B	I	M	M		B	B	B	B	I	M	B	
tallage - sortie hiver	ABAK 0.25 kg + huile	O	N	O	B	B	B	B	I	AB	AB	I	B	B	AB	B	B	AB	
	ARCHIPEL Duo 1 l + huile	O	N	O	B	M	M	AB	B	B	AB		B	M	B	B	B	B	
	ATLANTIS PRO 1.5 l + huile	O	N	O	B	I	I	B	I	B	I	I	B	I	B	B	B	B	
	ARCHIPEL Duo 0.5-0.8l + huile + PICOTOP 1.3l	O	N	O	B	B	AB	AB	B	B	M	B	B	B	B	B	B	B	
	ARCHIPEL Duo 0.5-0.8 + huile + NESSIE 1l	O	N	O	B	B	B	AB	B	B	AB	AB	B	M	B	B	B	B	

Légende :

B	Bonne efficacité
AB	Efficacité satisfaisante sur plantes jeunes
M	Efficacité moyenne
I	Efficacité insuffisante
	pas d'information
-pré	Efficacité correcte en prélevée, moyenne à insuffisante en post-levée

COMPLEMENTS ANTI-DICOTYLEDONES

Prendre en compte le spectre « dicotylédones » des produits mis à l'automne pour contrôler les graminées : compléter si besoin en ajustant les doses proposées ci-dessous. Vérifier la faisabilité de vos mélanges sur <http://www.melanges.arvalisinstitutduvegetal.fr/fr/>

CONTRÔLE DES DICOTYLEDONES: Prendre en compte le spectre dicotylédones des produits mis à l'automne pour contrôler les graminées : compléter si besoin en ajustant les doses proposées ci-dessous

Situation type / flore dominante	Intervention d'automne					Intervention en sortie d'hiver					
	prélevée	levée	1 à 2 F.	2 à 3 F.	coût €/ha automne	IFT produit	tallage	épi 1 cm	1-2 nœuds	coût €/ha printemps	IFT produit
Flore diverse sans levées échelonnées	Anti-graminées + CENT 7 0.6l (L) ou HAUBAN 0.08kg (L+B)				17-23	0.6-0.8					
				Alliance WG 75g (B, F1)	28	1					
Flore diverse sauf géraniums			Brennus Xtra ou Nessie 1 (F1, C3)		20	0.7	ou	Picosolo 80g (F1) + Canopia 50g (B)		30	1.3
			Arktis 1 (B, E)		25	1		ou	Arktis 1.5 (B, E)		37
Véroniques, pensées			Allié Express 30g (B, E)		15	0.6					
			DFF 0.2 (F1)		16	0.7					
Matricaires, crucifères, Géraniums, Coquelicot			Picosolo 70-80g (F1)		11-13	0.5 - 0.6					
			Nombreuses spécialités de metsulfuron-méthyl 15 20 g (B)		5 - 7	0.5-0.7					
Ombellifères, géranium			Nombreuses spécialités de metsulfuron-méthyl 15 20 g (B)		5 - 7	0.5-0.7	OU	Nombreuses spécialités de metsulfuron-méthyl 20-30 g (B) *		6 - 10	0.7 - 1
Gaillet, Stellaire, Matricaire, Coquelicot non résistant								Primus WG 10g (B) + Picotop 1l (F1, O)		31	1.1
								Zypar 0.5 l (O,B) + Picotop 1l (F1,O)		40	1.5
								Primus WG (B) 30g Canopia (B) 70g Synopsis (B) 35g Starane 200 (O) 0.4 + metsulfuron-méthyl (B) 15 g Bastion 1.2 (B, O) Zypar 0.75 (O,B)		31 24 23 13 30 31	1 1 0.7 0.9 0.6 0.75
Coquelicot résistants aux inhibiteurs de l'ALS avec une forte infestation	OU	Pendiméthaline 800g (K1) ou Codix 2.5 (K1, F1) ou Trooper 2.5 (K3, K1) ou Flight 2 (K1, F1) ou Celtic 2.5 (K1, F1)	Pendiméthaline 800g (K1) ou Codix 2.5 (K1, F1) ou Trooper 2.5 (K3, K1) ou Flight 2 (K1, F1) ou Celtic 2.5 (K1, F1)		24-48	0.5-1	rattrapage si besoin	base MCPA 2.4 (O)		10	1
				Zypar 0.75l (O,B)	32	1		OU	Picotop 1 (F1, O) + Pixaro EC 0.4 (O) à partir du 1er février		42
Fumeterre	Anti-graminées + CENT 7 0.6l (L)				23	0.6		PICOTOP 1.3 l (F1, O)		21	1
								ARCHIPEL DUO 1l + H (B)		66	1
								Zypar 0.75l (O,B)		32	0.75
Seneçon non résistant								Pixaro EC 0.4 (O) à partir du 1er février à compléter sur autres dicotes notamment pensée, véronique, matricaire et alchémille		23	0.8
seneçon résistant								Primus WG (B) 30g Canopia (B) 70g Zypar 0.75 (O,B) Florid 0.15l (O, B)		24 - 31	0,75 à 1
								Mexol 1.5 à 2l (C3,O) Bofix 2 à 2.5l (O)		27-36	0.8-1 0.5 à 0.8

RATTRAPAGES SPECIFIQUES AU PRINTEMPS

ATTENTION À RESPECTER LES DELAIS AVANT RECOLTE EN CAS D'APPLICATION TARDIVE. Des différences entre des spécialités ayant les mêmes substances actives peuvent s'observer.

ATTENTION AUX SPECIALITES A BASE DE METSULFURON-METHYL: des différences sont observées sur le plan de la réglementation : restriction d'utilisation à l'automne, nombre d'application par an, sol basique, sol drainé, délai avant récolte, délai avant implantation d'une culture destinée à l'alimentation sur laquelle le metsulfuron n'est pas autorisé.

	jusqu'à 2 nœuds	coût €/ha	IFT produit	jusqu'à dernière feuille étalée	coût €/ha	IFT produit
Gaillet*	Nombreuses spécialités de fluroxypyr solo 100 g (O) ou Starane Gold/Kart 0.7 - 0.9 (B, O)	10 14-18	0.5 0.4-0.5	Nombreuses spécialités de fluroxypyr solo 100 g (O) ou Starane Gold/Kart 0.9 (B, O)	10 18	0.5 0.5
Folle avoine	FENOVA SUPER 0.8 -1l + H (A)	32-39	0.7-0.8	Délai avant récolte 42j ou BBCH 69 : de nombreuses spécialités de clodinafop (A) <u>Délai Avant Récolte de 60 jours:</u> Axial Pratic 0.9 -1.2 (A) + H Traxos Pratic 1.2 (A) + H	30-34 34 - 46	0.6 0.8-1
Chardon	hormones (2,4 D 800g ...) (O) ou Chardex/Effigo 1.5 (O) à partir du 1er mars ou Bofix 2.5 à partir du 1er février ou Ariane New 2.25 (O) à partir du 1er mars	8.5 19 30-29	1 1 0.8	Nombreuses spécialités de metsulfuron-méthyl solo 25-30 g (B) Chardex/Effigo 1.5 (O)	9 - 10 19	0.8-1 1
Chardon + stellaire, coquelicot, gaillet, renouée	A partir du 1er mars, Aka 1 (O, B)	34	1	Omnera LQM 1 (O, B) ou Zypar 1 (O, B)	30 42	1
Stellaire, coquelicot, gaillet, renouées	Pixxaro EC (O) 0.5 Omnera LQM (O, B) 1	29 30	1 1			
Rumex de souche**				Nombreuses spécialités de fluroxypyr solo 140 g (O) Nombreuses spécialités de metsulfuron-méthyl solo 25- 30 g (B) Allié Star SX (B) 30-40 g Harmony M SX (B) 150g Pixxaro EC (O) 0.5 à partir du 1er février	14 9 - 10 15 - 20 25 29	0.7 0.8 - 1 0.7 - 0.9 1 1
Chiendent***	Monitor 25 g (B) DAR=70j Maxi Epi 1 cm : Attribut 60 g (B) DAR : 90j	26 23	1 1			

* Gaillet = En cas de forte pression dès l'automne, raisonner en programme à l'aide d'un anti-gaillet d'automne ou de sortie d'hiver (Primus 0.07, Chekker 0.1 kg, Gratil 20 g, Canopia, Brennus Xtra...) ou prendre en compte l'action des herbicides complets d'automne, rattraper par un anti-gaillet spécifique (Cf tableau ci-dessus).

** Rumex = A réaliser à au stade dit « cigare », au moment où la dernière feuille est enroulée autour de la hampe florale.

*** Chiendent = Les produits proposés sont efficaces sur les parties foliaires. Cette efficacité sera d'autant plus élevée que l'intervention se fait sur des chiendents peu développés (viser stade Epi 1cm du blé tendre)

Pour le chiendent et le liseron (et le chardon dans une moindre mesure), il est possible d'utiliser certaines solutions à base de glyphosate avant la récolte. Attention à bien se référer à l'étiquette du produit utilisé pour connaître les réglementations en vigueur, elles sont variables selon les spécialités. Les meilleurs résultats sont généralement obtenus pour des applications entre 14 et 7 jours avant récolte.

Doses et stades pour le désherbage du blé tendre d'hiver

ANTIGRAMINEES RACINAIRES

Doses efficaces des principaux antigraminées racinaires

(liste non exhaustive)

Herbicides	Mode d'action	Doses homologuées	Coûts (€/ha) à la dose homologuée	Folle avoine	Vulpin	Ray-grass	Paturin annuel	Paturin commun	Agrostide	Bromes
POSTSEMIS-PRELEVEE										
Battle Delta	K3 + F1	0.6 l	54	-	+	+	0.6	0.6	0.6	
Carmina Max (2)	C2+F1	2.5 l	36	♦	+	+	2.5	2.5	2.5	
Chlortoluron solo(1)(2)	C2	1800 g	43	♦	+	1500-1800	1500-1800	1500-1800	1500-1800	
Codix	K1+F1	2.5 l	43	+	+		2.5	2.5	2.5	
Constel (2)	C2+F1	4.5 l	57	♦	+	4-4.5	4-4.5	4-4.5	4-4.5	
Défi/Roxy 800 EC	N	5 l	50		+	4	3	4	4	
Flight	K1+F1	4 l	48		+		2.5	4	3	
Mateno	K3+F1+F3	2 l	78		2	2	2	2	2	
Pendiméthaline solo(4)	K1	2.5 l	30				2.5	2.5	+	
Pontos	K3+F1	1 l	54		+	+	1	1	1	
Trinity	C2+K3+F1	2 l	44				2	2	*	
Trooper	K3+K1	2.5 l	47.5		2.5	+	1.5	1.5-2	1.5	(5)
Stade 1-3 feuilles des graminées										
Battle Delta	K3+F1	0.6 l	54		0.6	+	0.6	0.6	0.6	
Carmina Max (2)	C2+F1	2.5 l	36	♦	2.5	+	2.5	2.5	2.5	
Constel (2)	C2+F1	4.5 l	57	♦	4.5	4.5	4.5	4.5	4.5	
Chlortoluron solo(1)(2)	C2	1800 g	43	♦	1500-1800	1500-1800	1500-1800	1500-1800	1500-1800	
Défi/Roxy 800 EC	N	5 l	50		+	4	3	4	4	
Daiko/Datamar	N+A	3 l	45	♦	3	+	3	3	2	
Fosburi	K3+F1	0.6 l	50.5		0.6	+	0.4	0.4	0.4	(5)
Flight	K1+F1	4 l	48				3	+	3	
Glosset 600SC	K3	0.4 l	40		+		+	+	+	
Mateno	K3+F1+F3	2 l	78		2	2	2	2	2	
Merkur	K3+K1+F1	3 l	69		3	3	3	3	3	
Pendiméthaline solo(4)	K1	2.5 l	30				+	+	+	
Pontos	K3+F1	1 l	54		1	+	1	1	1	
Trinity	C2+K3+F1	2 l	44			+	2	2	*	
Trooper	K3+K1	2.5 l	47.5		2.5	+	1.5	1.5-2	1.5	(5)
Xinia	K3+F1+C1	0.7 l	51		+	+	0.7	0.7	0.7	
Stade début à plein tallage des graminées										
Chlortoluron solo(1)(2)	C2	1800 g	43		+	+	1500-1800	1500-1800	1500-1800	
Daiko/Datamar	N+A	3 l	45	♦	+		3	3	3	

	Efficacité satisfaisante (sur les plantes présentes au moment du traitement).
♦	Efficacité satisfaisante sur levées de folles avoines d'automne
+	Efficacité moyenne, satisfaisante si adventice à faible densité (sur les plantes présentes au moment du traitement) à la dose homologuée
	Résultats faibles à irréguliers.
	Efficacité insuffisante (sur les plantes présentes au moment du traitement).

* infos firme

(1) Adapter la dose en fonction du type de sol. En sol lourd, argileux ou humifère, préférer une association, voire, pour les stades tardifs, un antigraminée foliaire ou une sulfonylurée.

(2) Uniquement sur les variétés tolérantes.

(3) Un sol humide et des conditions poussantes sont nécessaires pour une efficacité optimale. En sol sec, préférer un antigraminée foliaire

(4) Spécialités Prowl 400/Baroud SC/Pentium FLO

(5) Effet secondaire sur brome.

ANTIGRAMINEES FOLIAIRES ET RACINAIRES

Doses efficaces des principaux antigraminées foliaires et racinaires

(liste non exhaustive)

Herbicides	Mode d'action	Doses homologuées	Coût (€/ha) à la dose homologuée	Folle avoine	Vulpin	Ray-grass	Paturin annuel	Paturin commun	Agrostide	Bromes (5)
Stade 1-3 feuilles des graminées										
Abak/Quasar+huile+sulf. ammo*	B	0.25 kg	48	0.25+1+1	0.25+1+1	0.25+1+1	+	0.25+1+1	0.25+1+1	0.25+adj+1(3)
Archipel Duo/Aloes Duo+huile	B	1 l	62	1+1	0.8+1(1)	1+1	0.8+1	0.8+1	0.8+1	
Atlantis Pro/Absolu Pro+huile	B	1.5 l	61	1.5+1	1.2+1(1)	1.5+1	0.6+1	0.6+1	0.6+1	
Atlantis Star/Absolu Star+huile+sulf. ammo*	B	0.33 kg	63.5	0.33+1+1	0.2+1+1(1)	0.33+1+1	0.2+1+1	0.2+1+1	0.2+1+1	+
Attribut(4)+adjuvant	B	0.06 kg	23		0.06				0.06	0.06+adj(3)
Cossack Star+huile+sulf. ammo*	B	0.2 kg	65	0.2+1+1	0.16+1+1(1)	0.2+1+1	0.16+1+1	0.16+1+1	0.16+1+1	+
Joystick/Kacik+huile	B+F1	0.2 kg	38	+		+	0.2+1	0.2+1	+	
Kalenkoa/Biscoto+huile+sulf. ammo*	B+F1	1+1+1	65	0.8+1+1	0.8+1+1	1+1+1	0.7+1+1	0.7+1+1	0.7+1+1	+
Levto WG/Enjeu+huile+sulf. ammo*	B	0.5 kg	57	0.5+1+1	0.4+1+1(1)	0.5+1+1	0.2+1+1	0.2+1+1	0.2+1+1	
Monitor+adjuvant	B	0.025 kg	33	+			+	+	0.0125	0.025+adj(3)
Octogon/Radar+huile+sulf. ammo*	B	0.275 kg	58	0.275+1+1	0.275+1+1	0.275+1+1	+	0.275+1+1	0.275+1+1	0.275+adj+1(3)
Othello+huile	B+F1	1.5 l	65	1.5+1	1.2+1	1.5+1	1.2+1	1.2+1	1.2+1	+
Pacifica Xpert/Bocage Xpert+huile+sulf. ammo*	B	0.5 kg	67.5	0.5+1+1	0.4+1+1	0.5+1+1	0.3+1+1	0.3+1+1	0.3+1+1	
Stade début à plein tallage des graminées										
Abak/Quasar+huile+sulf. ammo*	B	0.25 kg	48	0.25+1+1	0.25+1+1	0.25+1+1	+	0.25+1+1	0.25+1+1	0.25+adj+1(3)
Archipel Duo/Aloes Duo+huile	B	1 l	62	1+1	0.8+1(1)	1+1	0.8+1	0.8+1	0.8+1	
Atlantis Pro/Absolu Pro+huile	B	1.5 l	61	1.5+1	1.2+1(1)	1.5+1	0.6+1	0.6+1	0.6+1	
Atlantis Star/Absolu Star+huile+sulf. ammo*	B	0.33 kg	63.5	0.33+1+1	0.2+1+1(1)	0.33+1+1	0.2+1+1	0.2+1+1	0.2+1+1	+
Attribut(4)+adjuvant	B	0.06 kg	23		0.06				0.06	0.06+adj(3)
Cossack Star+huile+sulf. ammo*	B	0.2 kg	65	0.2+1+1	0.16+1+1(1)	0.2+1+1	0.16+1+1	0.16+1+1	0.16+1+1	+
Joystick/Kacik+huile	B+F1	0.2 kg	38	+		+	0.2+1	0.2+1	+	
Kalenkoa/Biscoto+huile+sulf. ammo*	B+F1	1+1+1	65	0.8+1+1	0.8+1+1	1+1+1	0.8+1+1	0.8+1+1	0.8+1+1	+
Levto WG/Enjeu+huile+sulf. ammo*	B	0.5 kg	57	0.5+1+1	0.4+1+1(1)	0.5+1+1	0.2+1+1	0.2+1+1	0.2+1+1	
Monitor+adjuvant	B	0.025 kg	33	+			+	+	0.0125	0.025+adj(3)
Octogon/Radar+huile+sulf. ammo*	B	0.275 kg	58	0.275+1+1	0.275+1+1	0.275+1+1	+	0.275+1+1	0.275+1+1	0.275+adj+1(3)
Othello+huile	B+F1	1.5 l	65	1.5+1	1.5+1	1.5+1	1.2+1	1.2+1	1.2+1	+
Pacifica Xpert/Bocage Xpert+huile+sulf. ammo*	B	0.5 kg	67.5	0.5+1+1	0.5+1+1	0.5+1+1	0.4+1+1	0.4+1+1	0.4+1+1	
Stade tallage à début montaison des graminées										
Abak/Quasar+huile+sulf. ammo*	B	0.25 kg	48	+	0.25+1+1(1)	0.25+1+1		0.25+1+1	0.25+1+1	0.25+adj+1(3)
Archipel Duo/Aloes Duo+huile	B	1 l	62	+	1+1	1+1	0.8+1	0.8+1	0.8+1	
Atlantis Pro/Absolu Pro+huile	B	1.5 l	61	+	1.2+1(1)	1.5+1	0.9+1	0.9+1	0.9+1	
Atlantis Star/Absolu Star+huile+sulf. ammo*	B	0.33 kg	63.5	+	0.2+1+1(1)	0.33+1+1	0.2+1+1	0.2+1+1	0.2+1+1	+
Attribut(4)+adjuvant	B	0.06 kg	23		+				+	0.06+adj(3)
Cossack Star+huile+sulf. ammo*	B	0.2 kg	65	+	0.16+1+1	0.2+1+1	0.16+1+1	0.16+1+1	0.16+1+1	+
Levto WG/Enjeu+huile+sulf. ammo*	B	0.5 kg	57	+	0.4+1+1(1)	0.5+1+1	0.3+1+1	0.3+1+1	0.3+1+1	
Monitor+adjuvant	B	0.025 kg	33	+			+	+	0.025	0.025+adj(3)
Octogon/Radar+huile+sulf. ammo*	B	0.275 kg	58	0.275+1+1	0.275+1+1	0.275+1+1	+	0.275+1+1	0.275+1+1	0.275+adj+1(3)
Pacifica Xpert/Bocage Xpert+huile+sulf. ammo*	B	0.5 kg	67.5	+	0.5+1+1	0.5+1+1	0.4+1+1	0.4+1+1	0.4+1+1	

	Efficacité satisfaisante (sur les plantes présentes au moment du traitement).
+	Efficacité moyenne, satisfaisante si adventice à faible densité (sur les plantes présentes au moment du traitement) à la dose homologuée
	Résultats faibles à irréguliers.
	Efficacité insuffisante (sur les plantes présentes au moment du traitement).

- (1) Augmenter la dose en fortes infestations et conditions difficiles
 - (2) Un sol humide et des conditions poussantes sont nécessaires pour une efficacité optimale.
 - (3) Possibilité de double application à moins de 3 semaines d'intervalle à demi-dose.
 - (4) Application uniquement en fin d'hiver (février-mars).
 - (5) Efficacité sur brome autre que stérile. Sur brome stérile, efficacité inférieure
- * sulfate d'ammonium autorisé pour l'usage "bouillie herbicide".

ANTIGRAMINEES FOLIAIRES

Doses efficaces des principaux antigraminées

(liste non exhaustive)

Efficacités dépendantes des conditions climatiques(1) (HYGROMETRIE-TEMPERATURE)

Doses pour conditions climatiques favorables

Herbicides	Mode d'action	Doses homologuées	Coût (€/ha) à la dose homologuée	Folle avoine	Vulpin	Ray-grass	Paturin annuel	Paturin commun	Agrostide
Stade 1-3 feuilles des graminées									
Axial Pratic(5)/Axeo (5)+huile	A	1.2 l	42	0.9(6)+1	0.9+1	0.9+1		0.9+1	0.9+1
Brocar 240+huile(2)	A	0.25 l	-	0.1+1	0.1+1	0.16+1		+	
Stigma/Clodinastar+huile(2)	A	0.6 l	46	0.3+1	0.3+1	0.4+1		+	
Fenova Super(1)+huile(2)	A	1.2 l	41	0.6+1	0.6+1			+	0.6+1(4)
Hussar Pro+huile(2)	A+B	1.25	55	1+1	1+1	1+1	0.6+1(1)	1+1	0.6+1(1)
Puma LS(1)+huile(2)	A	1.2 l	35	0.4+1	0.4+1			+	0.6+1(4)
Traxos Pratic(5)/Trombe(5)+huile	A	1.2 l	35	0.8(6)+1	1.2+1	1.2+1		1.2+1	1.2+1
Stade début à plein tallage des graminées									
Axial Pratic(5)/Axeo(5)+huile	A	1.2 l	42	0.9(6)+1	+	0.9+1		0.9+1	0.9+1
Brocar 240+huile(2)	A	0.25 l	-	0.13+1	0.13+1	0.2+1		+	
Stigma/Clodinastar+huile(2)	A	0.6 l	46	0.4+1	0.4+1	0.6+1		+	
Fenova Super(1)+huile(2)	A	1.2 l	41	0.6+1	0.8+1			+	0.8+1(4)
Hussar Pro+huile(2)(3)	A+B	1.25	55	1+1	1+1	1+1	0.6+1(1)	1+1	0.6+1(1)
Puma LS(1)+huile(2)	A	1.2 l	35	0.6+1	0.6+1			+	0.6+1(4)
Traxos Pratic(5)/Trombe(5)+huile	A	1.2 l	35	0.8(6)+1	1.2+1	1.2+1		1.2+1	1.2+1
Stade tallage à début montaison des graminées									
Axial Pratic(5)/Axeo(5)+huile	A	1.2 l	42	0.9(6)+1	+	+		+	0.9+1
Brocar 240+huile(2)	A	0.25 l	-	0.16+1	0.25+1			+	
Stigma/Clodinastar+huile(2)	A	0.6 l	46	0.6+1	0.6+1			+	
Fenova Super(1)+huile(2)	A	1.2 l	41	0.8+1	0.8+1			+	+
Hussar Pro+huile(2)	A+B	1.25	55	+	+	1.25+1	1.25+1	1.25+1	0.8+1(1)
Puma LS(1)+huile(2)	A	1.2 l	35	0.8+1	0.8+1			+	+
Traxos Pratic(5)/Trombe(5)+huile	A	1.2 l	35	0.8(6)+1	1.2+1	+		+	+

	Efficacité satisfaisante (sur les plantes présentes au moment du traitement).
+	Efficacité moyenne, satisfaisante si adventice à faible densité (sur les plantes présentes au moment du traitement) à la dose homologuée
	Résultats faibles à irréguliers.
	Efficacité insuffisante (sur les plantes présentes au moment du traitement).

(1) En fortes infestations et conditions difficiles (stress hydrique, gelées nocturnes, céréales peu concurrentes), augmenter la dose de Puma LS/Fenova Super de 0,2 l/ha, sans dépasser la dose homologuée, la dose de Hussar OF de 0,2 l/ha.

(2) Sans huile, augmenter les doses, sans dépasser la dose homologuée : consulter les recommandations publiées par ARVALIS - Institut du végétal ou la société concernée.

(3) Si graminées proches de fin tallage, augmenter la dose de 0,25 l/ha.

(4) Sur agrostis, les traitements de tallage sont moins favorables.

(5) Uniquement sortie hiver.

(6) Possibilité de double application sur avoines à chapelet et folles avoines sans dépasser la dose homologuée 1.2 l.

ANTIDICOTYLEDONES

Doses en fonction des adventices au stade cotylédons à 1ères feuilles

Produits solos (liste non exhaustive)

Herbicides	Doses homologuées	Coûts (€/ha) à la dose homologuée	Alchémille	Bleuet	Capselle	Céraisle	Coquelicot	Fumeterre	Gaillet (1)	Géranium sp.	Lamier	Matricaire	Myosotis	Pensée	Ravenelle-Sarve	Repousse colza	Stellaire	Véroniques sp.	Ombellifères
metsulfuron***	0.03 kg	17	0.015	+	0.015	0.015	0.015			0.015	0.02	0.015	0.02	0.02	0.015	0.02	0.01	(2)	0.02
Alliance WG	0,075 kg	28	0.075	+	0.05	0.075	0.075	+		0.075	0.05	0.05	0.075	0.075	0.05	0.075	0.05	+	0.075
Allié express	0.05 kg	26	0.03	+	0.03	0.03	0.03	+	+	0.03	0.03	0.03	0.04	0.04	0.03	0.04	0.02	0.04	0.04
Allié max SX	0.035 kg	22	0.02	+	0.015	0.02	0.02	+		0.02	0.02	0.02	0.025	0.03	0.025	0.015	0.015	(2)	0.025
Allié star SX	0.045 kg	23	0.03	+	0.02	0.025	0.02	+		0.03	0.03	0.02	0.03	0.035	0.03	0.015	0.02	(2)	0.03
Arktis/Barnum	1.5 l (4)	-	1	1	1	1	1	-	1	+	1	1	+	1	1	1	1	1	1
Beflex	0.5 l	-	0.5		0.5	-	+	0.5		+	0.5	+	0.5	0.5	0.5	+	+	+	
Canopia	0.07 kg	-	+	+	0.05	-	0.07		0.07		0.07	0.05	0.07		0.05	0.05	0.05	+	
Ergon	0,09 kg	33	0.03	+	0.045	0.06	0.05	+	+	0.06	0.03	0.03	0.06	0.06	0.03	0.06	0.03	+(2)	0.06
Fox	1.5 l	-		-		-	+			+			+		+				
fluroxypyr***	200 g (1 l)	20				120			80		-		100		120	+	100		
DFF solo***	0.25/0.3 l	18	0.25	-	0.2			0.3			-	0.25	-	0.2	0.2	+	0.2	0.2	-
Harmony MSX	0.15 kg	-	0.05	+	0.1	0.1	0.075	+	+	0.1	0.05	0.05	0.1	0.1	0.05	0.1	0.05	+(2)	0.1
Narak	0.15 kg	20	+	+	0.1	0.12	+	-	+		0.12	0.1	0.12	0.1	0.1	0.1	0.1	0.1	-
Nessie	1.5 l	30	+	+	0.75	1	1.5	1	+		1	1	1	1	1	1	1	1	
Omnera LQM	1 l	30	0.8	+	0.8	0.8	0.8		0.8	0.8	0.8	0.8	0.8	+	0.8	0.8	0.8		0.8
Pelican Delta	0.1 kg	-	0.075	+	0.05	0.075	0.075	+		0.075	0.05	0.05	0.075	0.075	0.05	0.075	0.05	+	0.075
Pcosolo	0.133 kg	20	+		0.07	-	+		+		0.07	+	0.07	0.07		-	0.07	0.07	
Picotop	1,33 l	25		1.2	1.2	1	1.3	1.3	+	1.3	1.3			1.2	1.2	1.2	1.2	1.2	
Pixxaro EC	0,5 l	24		0.5		0.5	0.5	0.4	0.4	0.5	0.4		0.4				0.4		+
Primus	0.15/0.08 à l'automne	31	+	0.1	0.07	0.15	0.1		0.1	+		0.05	+		0.07	0.1	0.05		0.15
Synopsis	0,05 kg	33	+	+	0.035	0.035	0.035	+	0.035	0.035	0.035	0.035	0.035	+	0.035	0.035	0.035		0.04
Vérigal D+	2 l	44			1.75	1.75	+	+			+		+		1.75	1.75	+	1.75	
Zypar (3)	1 l	32	+	0.75	0.75	1	0.75	0.75	0.75	0.75	0.75	0.75	+		0.75	0.75	0.75		+

- Efficacité satisfaisante (sur les plantes présentes au moment du traitement). Dose indiquée : bonne efficacité à cette dose.
- +** Efficacité moyenne, satisfaisante si adventice à faible densité (sur les plantes présentes au moment du traitement).
- Résultats faibles à irréguliers.
- Efficacité insuffisante (sur les plantes présentes au moment du traitement).

(1) Sur gaillet le sigle **+** signifie une efficacité moyenne permettant de retarder le développement du gaillet et de protéger la culture en attendant une intervention de rattrapage. Il n'est pas forcément nécessaire d'utiliser la dose la plus forte.

(2) Efficacités sur véroniques feuille de lierre, efficacité satisfaisante sur les autres espèces de véronique.

(3) Application à 0.75 l/ha entre le 1er septembre et le 31 décembre, pour les stades BBCH 11 à 29.

(4) uniquement 1 l/ha à l'automne

*** Nombreuses spécialités.

Doses en fonction des adventices au stade JEUNE à 3-4 feuilles

Herbicides	Doses homologuées	Coûts (€/ha) à la dose homologuée	Alchémille	Bleuet	Capselle	Céraiste	Coquelicot	Fumeterre	Gaillet(1)	Géranium sp.	Lamier	Matricaire	Myosotis	Pensée	Ravenelle-Sarve	Repousse colza	Stellaire	Véroniques sp.	Ombellifères
metsulfuron***	0.03 kg	17	0.02	-	0.02	0.02	0.02			0.02	0.025	0.02	0.025	+	0.025	0.02	0.02	(2)	0.02
Aka	1 l	52.5	+	1	1	+	1		1			1			1	1	0.75		
Alliance WG	0.075 kg	28	0.075		0.06	0.075	0.075			0.075	0.075	0.06	+	+	0.075	0.075	0.06	+	0.075
Allié Express	0.05 kg	26	0.04		0.04	0.04	0.04		+	0.04	+	0.04	+	+	0.04	0.04	0.04	+	0.04
Allié max SX	0.035	22	+	+	0.03	0.03	0.025			0.03	0.03	0.025	0.025	0.035	+	0.035	0.025	(2)	0.03
Allié star SX	0.045	23	0.045	+	0.045	0.035	0.03			0.035	0.045	0.03	0.035	+	0.045	0.03	0.03	(2)	0.035
Arktis/Barnum	1.5 l (4)	-	+	1.5	1.5	1.5	1.5	-	1.5	+	1.5	1.5	+	1.5	1.5	1.5	1.5	1.5	
Bofix/Boston/ Ariane Sel	2.5 l	27.5		2.5	+	2.5	+		2.5		-	+	+		2.5	2.5	2.5		
Canopia	0.07 kg	-		+	0.07	-	+		0.07		0.07	0.07	0.07		0.07	0.07	0.07	+	
Chekker	0.2 kg	35	+	+	0.1	-	+	-	0.15	+		0.1	-		0.1	0.1	0.1		+
Ergon	0.09 kg	22	0.03	-	0.06	-	0.06	-	+	0.06	0.045	0.03	0.09	0.06	0.045	0.06	0.03	+	0.06
Florid	0.15 l	17.3		+	0.15	+	+	-	0.15			0.15	+		0.15	0.15	0.15		+
fluroxypyr***	200 g (1 l)	20				180			120		-		180		180	+	120		
Harmony M SX	0.15 kg	-	0.05	-	0.1	-	0.1	-	+	0.1	0.1	0.05	0.15	0.1	0.1	0.15	0.05	+(2)	0.1
Kart	1.8 l	34	+	+	1.2	1.2	1.5		1.5		+	1.5	1.2		1.2	1.2	1.2		
Narak	0.15 kg	20	+	+	0.1	0.12	+	-	+		0.15	0.12	0.15	0.12	0.12	0.12	0.12	0.12	-
Nessie	1.5 l	30	+		1.5	1.5	+	1.5			1.5	+	+	1.5	+	+	+	+	
Ornera LQM	1 l	30	1	+	1	1	1		1	1	1	1	1	+	1	1	1		1
Pelican Delta	0.1 kg	-	0.075	+	0.06	0.075	0.075			0.075	0.075	0.06	+	+	0.075	0.075	0.06	+	0.075
Picosolo	0.133 kg	20	+	+	0.07	-	+		+		0.07	+	0.07		0.07	-	0.07	0.07	
Pcotop	1,33 l	25		1.3	1.2	1	1.3	1.3	+	1.3	1.3			1.2	1.2	1.2	1.2	1.2	
Pxxaro EC	0.5 l	24		0.5		+	+	0.5	0.5	0.5	0.5						0.5		+
Primus(3)	0.15 l	31		+	0.07	+	0.1		0.07	+		0.07			0.07	0.07	0.05		+
Synopsis	0.05 kg	33	+	+	0.035	0.035	0.05		0.05	0.035	0.035	0.035	0.035	+	0.035	0.035	0.035		0.05
Vérigal D+	2 l	44		+	2	2		+			+				2	2	+	2	
Zypar	1 l	32	+	1	1	1	+	1	1	1	1	1	+		1	1	1		+

Efficacité satisfaisante (sur les plantes présentes au moment du traitement).
 + Efficacité moyenne, satisfaisante si adventice à faible densité (sur les plantes présentes au moment du traitement) à la dose homologuée
 Résultats faibles à irréguliers.
 Efficacité insuffisante (sur les plantes présentes au moment du traitement).
 Dose indiquée (ex : Brennus Xtra à 1.5 l sur pensée) : bonne efficacité à cette dose

- (1) Sur oaillet le signe + signifie une efficacité moyenne permettant de retarder le développement du oaillet et de protéger la culture en attendant une intervention de rattrapage. Il n'est pas forcément nécessaire d'utiliser la dose la plus forte.
- (2) Efficacités sur véroniques feuille de lierre, efficacité satisfaisante sur les autres espèces de véronique.
- (3) Sortie hiver.
- (4) dose de sortie d'hiver - 1 l à l'automne
- *** nb sp : nombreuses spécialités.

SENSIBILITE DES VARIETES DE BLE TENDRE AU CHLORTOLURON

Variétés tolérantes au chlortoluron

Accor	Brevent	Fantomas	Hyxpress	Mobile	RGT Cesario	Sorbet CS
Accroc	Buenno	Farandole	Hyxtra	Mogador	RGT Cyclo	Sorrial
Acoustic	Calabro	Farinelli	Illico	Monitor	RGT Distingo	Sorokk
Adagio	Calisol	Faustus	Innov	Montecristo CS	RGT Kilimanjaro	Sortilege CS
Addict	Calumet	Fenomen	Inox	Mortimer	RGT Libravo	Spigolo
Adéquat	Camp Rémy	Filon	Instinct	Moskito	RGT Montecarlo	Stereo
Adhoc	Campero	Flair	Intérêt	Musik	RGT Pulko	Stadium
Aérobic	Caphorn	Flamenko	Intro	Mutic	RGT Talisko	Strass
Albator	Capvern	Fluor	Invicta	Nemo	RGT Texaco	Stromboli
Alhambra	Caribou	Folklor	Ionesco	Nirvana	RGT Venezia	Su Astragon
Aligator	CCB Ingénio	Forblanc	Iridium	Noblesko	RGT Volupto	Sublim
Allez y	Cecybon	Forcali	Isengrain	Nocibe	Richepain	Sumo
Altamira	Cellule	Fructidor	Isidor	Nuage	Rimbaud	System
Altigo	Cézanne	Gabrio	Istabraq	Nucleo	Rize	Sweet
Ambition	Charger	Galactic	Jaidor	Oakley	Rodrigo	Swinggy
Amboise	Chevalier	Galibier	Johnson	Odyssée	Ronsard	Sy Adoration
Amifor	Chevignon	Galopain	Kalystar	Oratorio	Runal	Sy Fashion
Andalou	Chevron	Galvano	Kantao	Oregrain	Rustic	Sy Passion
Andromede CS	Claire	Garantus	Koreli	Orloge	Saint Ex	Syllon
Annecy	Colmetta	Geny	Kundera	Orvantis	Samurai	Sy Mattis
Antonius	Compil	Geo	Kylian	Osmose CS	Sankara	Sy Pack
Apache	Complice	Gimmick	KWS Extase	Oxebo	Sanremo	Sy Tolbiac
Aprilio	Conexion	Goncourt	KWS Lazuli	Paindor	Santana	Tapidor
Aramis	Copernico	Grafik	KWS Moonlight	Pakito	Scenario	Tarascon
Arche	Courtot	Graindor	KWS Tonnerre	Paledor	Sebasto	Tenor
Arezzo	Craklin	Granamax	Laurier	Palladio	Selekt	Tentation
Aristote	Croisade	Grapeli	Lazzaro	Paroli	Sepia	Terroir
Arlequin	Contrefor	Grillon	Leandre	Pastoral	Seyrac	Thalys
Artdeco	Crousty	Gwastell	Lear	Pepidor	Sherlock	Tiago
As de cœur	Cubitus	Hendrix	Levis	Pericles	Silverio	Tiepolo
Ascott	Cupidon	Hybery	LG Abraham	Phileas	Sirtaki	Tittis
Athlon	Dialog	Hycrop	LG Absalon	Pibrac	Skerzzo	Tobak
Atopic	Diderot	Hydrock	LG Android	Pierrot	SO 207	Toisonдор
Attitude	Dinosor	Hyfi	LG Armstrong	Pilier	Sobbel	Trocadéro
Aubenne	Distinxion	Hyguardo	LG Auriga	Plainedor	Sofolk CS	Tulip
Auckland	Donator	Hyking	LG Ayrton	Player	Sogby	Unik
Aurele	Einstein	Hymack	Limes	Popeye	Sogood	Uski
Aviso	Energo	Hynergy	Lorenzo	Posmeda	Soissons	Valodor
Azzerti	Enesco	Hynvictus	Lyrik	Prévert	Sokal	Velours
Bagou	Eperon	Hypocamp	Macaron	Providence	Solehio	Vergain
Bardan	Ephoros	Hypod	Maldives CS	PR22R20	Soliflor CS	Verzasca
Barok	Equilibre	Hypolite	Manager	PR22R58	Solindo CS	Volontaire
Bastide	Espéria	Hyrise	Mandragor	Pueblo	Solive CS	Waximum
Belepi	Euclide	Hystar	Maori	Quality	Solky	Zephyr
Bermude	Eureka	Hysun	Marcelin	Quatuor	Solveig	
Boisseau	Exelcior	Hyteck	Matheo	Québon	Somca	
Bonifacio	Exotic	Hywin	Maupassant	Rebelde	Sonyx	
Boregar	Expert	Hyxo	Messageur	Renan	Sophie CS	
Boston	Fairplay	Hyperia	Minotor	Ressor	Sophytra	

Toutes autres variétés que celles citées dans ces tableaux n'ont pas fait l'objet d'expérimentation.

En conséquence, il conviendra d'éviter l'emploi du chlortoluron à 1800g sur ces variétés.

En gras : Nouvelles variétés

Remarque préliminaire : lorsque les résultats de tolérance au chlortoluron dans nos essais sont contradictoires, les variétés ne sont mentionnées dans aucun des classements. Une année supplémentaire d'étude est nécessaire. A défaut la considérer comme « sensible ».

Variétés « sensibles » et faibles doses de chlortoluron

Les résultats de 2016 à 2019 des doses faibles de chlortoluron (500 g/ha, au sein de la spécialité TRINITY), montrent que celles-ci sont sélectives des variétés « sensibles » testées suivantes : Rubisko, Bergamo, Arkeos, Armada, Aigle, Trapez, Diamento, Advisor, RGT Velasko, Alixan, Descartes, Concret, Fripon, RGT Cysteo, RGT Goldeno, Soverdo CS, Campesino, Divin, Obiwan, Olbia, Ortolan, RGT Conekto, RGT Lexio, RGT Vivendo. Il est donc possible d'utiliser ces spécialités herbicides à faibles doses de chlortoluron sur ces 24 variétés « sensibles ». Seules les variétés RGT Mondio et Sy Moisson, qui ont également été testées, ce sont révélées trop sensibles, même à 500 g/ha de chlortoluron. Adama a testé de son côté d'autres variétés, elles sont également sensibles et sont mentionnées par * dans la liste ci-dessous.

Abaque	Bergamo	Fioretto	Lithium	Parador	Salvador
Accolade	Biancor	Flaubert	Lona	Perceval	Scipion
Adriatic	Bienfait*	Florence Aurore	Lord	Perfector	Scor
Advisor	Biplan	Foxyl*	Luminon*	Phare	Sifor
Aigle	Cadenza	Frelon	Manital	Player	Sobred
Akamar	Calcio	Fripon	Marcopolo	PR22R28	Sollario
Akilin	Cameleon	Fronton	Maris-hunstman	Premio	Solognac
Aldric	Campesino	Gallix*	Maxence	Racine	Solution
Alixan	Capnor	Garcia	Maxwell	Raspail	Sothys CS
Alizeo	Carre	Ghayta*	Mendel	Razzano	Soverdo CS
Alliance	Catalan	Gotik	Mercato	Reciproc	Sponsor
Allister	Cavalino	Hausmann	Mercury	Récital	Starway
Altria	Celestin	Hekto	Meunier	RGT Ampiezzo	Sy Alteo
Amador	Centurion	Hipster	Mirabeau	RGT Celesto	Sy Bascule
Ambello	Collector	Hybello	Mireor	RGT Conekto	Sy Moisson*
Amerigo	Comilfo	Hybiza*	Miroir	RGT Cysteo	Tamaro
Amundsen	Comodor	Hybrid	Modern	RGT Djoko	Tibet
Apanage	Concret	Hyclick*	Montalto	RGT Forzano	Timing
Aplomb	Cordiale	Hypnotic	Murail	RGT Frenenzio	Trapez
Arbon	Costello*	Hypodrom*	Nogal	RGT Goldeno	Trémie
Ardelor	Crusoe	Hyscore	Norway	RGT Krypto	Trianon
Arkeos	Descartes	Izalco CS*	Obiwan	RGT Lexio	Triumph*
Armada	Diamento	Jaceo	Oceano	RGT Mondio*	Triso
Artagnan	Divin	Kalahari	Olbia	RGT Percuto	Trublion
Attlas	Donjon*	Kalango	Ortolan	RGT Producto	Valdo
Aubusson	Epidoc	Karillon	Ovalie CS	RGT Tekno	Verlain
Autan	Falado	KWS Prolog	Pactole	RGT Velasko	
Avantage	Fanion	Lavoisier*	Paladain	RGT Vivendo	
Aymeric	Farmer	LG Altamont*	Panifor	Rosario	
Azimat	Feria	LG Asconia	Papagneno	Royssac	
Barbade	Figaro	Lipari	Papillon	Rubisko	

Toute autre variété que celles citées dans ces listes n'ont pas fait l'objet d'expérimentation. En conséquence, il conviendra d'éviter l'emploi du chlortoluron à 1800g sur ces variétés.

En gras : Nouvelles variétés

En rouge : Variétés « sensibles » ne pouvant recevoir 500 g/ha de CTU

En bleu : Variétés « sensibles » pouvant recevoir 500 g/ha de CTU

* : Source Adama