

# Orges d'hiver : lutte contre les mauvaises herbes

## DESHERBAGE : L'AGRONOMIE AVANT TOUT

### Rotation et période de semis

L'allongement de la rotation, l'alternance de cultures d'hiver et de printemps, ainsi que le décalage des dates de semis sont des leviers agronomiques efficaces. Cependant ils restent souvent délicats à mettre en place, car ils touchent au système de culture et à l'économie de l'exploitation.

Pour lutter contre les graminées d'automne (ray-grass, vulpin, bromes...), l'une des solutions consiste à perturber leurs cycles de développement en introduisant une forte variabilité dans la date de semis des cultures de la rotation. Pour cela, on peut intervenir sur le choix des cultures hiver/printemps et le décalage de la date de semis (avec plus de possibilités sur blé tendre).

### Diversifier les rotations et alterner les cultures d'hiver et de printemps en tenant compte des contraintes et pratiques de l'exploitation

La rotation des cultures est le premier outil de lutte contre les adventices. L'introduction d'une culture de printemps, dans une rotation colza/blé/ orge d'hiver, diminue très fortement la pression des graminées automnales. D'une manière générale, la diversification et l'allongement des rotations évitent la spécialisation de la flore et facilitent le désherbage pour deux raisons :

- Il est plus facile de gérer une diversité d'adventices qu'une densité très importante d'une seule espèce ;

- En alternant les cultures, l'agriculteur dispose de solutions chimiques à modes d'actions différents, limitant ainsi le développement d'individus résistants.

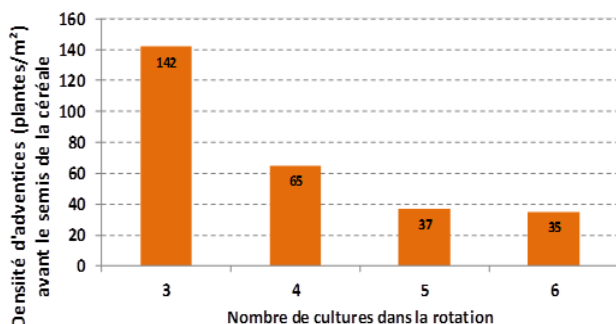
Le choix d'une rotation diversifiée doit tenir compte des contraintes techniques (type de sol, région, possibilité d'irrigation,...) et économiques (temps de travail, débouchés,...). L'introduction d'une nouvelle culture doit tenir compte également des autres bénéfices pour les cultures suivantes : ainsi l'introduction d'un pois avant un blé ou un colza permet d'améliorer les rendements et de limiter les intrants azotés sur le blé.

### Evaluer l'intérêt d'un décalage de date de semis

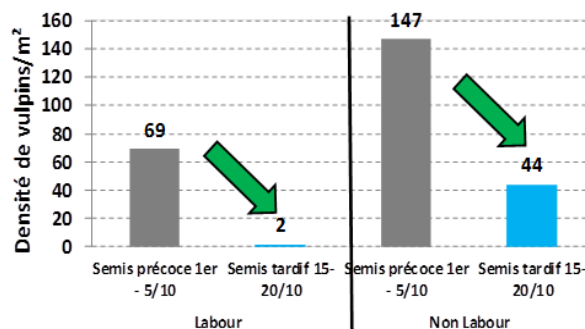
En céréales à paille, un décalage de la date de semis permet de limiter les levées des graminées automnales. L'efficacité de cette technique est d'autant plus importante qu'elle est couplée à un ou plusieurs faux-semis. Au-delà d'un décalage de 15 jours il faut bien évaluer le bénéfice par rapport au risque. En effet, cette technique présente également des inconvénients comme des conditions d'implantations plus difficiles, une diminution de potentiel de rendement. De ce point de vue les orges d'hiver sont moins souples que les blés.

Notons qu'en colza, cette technique n'est pas recommandée.

Effet de la rotation sur la densité d'adventices (ISARA, 2004)



Effet de la date de semis sur VULPINS (ARVALIS Bourgogne 2007/2008)



## Travail du sol : optimiser labour et faux semis

Un système de culture simplifié tant au niveau du travail du sol que de la rotation, contribue très souvent à augmenter de façon significative la présence de graminées d'automne. Dans ces situations, le labour occasionnel peut être une des solutions pour gérer à long terme le salissement des parcelles.

### Utiliser la faiblesse des adventices

Les semences d'adventices germent principalement dans les deux premiers centimètres du sol. Enfouies en profondeur par un labour, certaines graines de graminées ont une durée de vie courte et perdent leur pouvoir germinatif au bout d'1, 2 ou 3 ans. Afin de ne pas remonter des semences encore viables, le labour doit être pratiqué de façon intermittente en fonction du taux annuel de décroissance de l'adventice que l'on cherche à détruire. Un labour intermittent est très efficace sur les vulpins, ray-grass, bromes, ainsi que sur la plupart des adventices ayant un taux annuel de décroissance élevé.

### Labourer en cas d'échec de désherbage

Dans un contexte de développement des résistances aux herbicides, un labour tous les 3-4 ans est à privilégier en cas de rotations courtes. Le labour est à positionner suite à un échec de désherbage de graminées. Les semences d'adventices produites seront ainsi enfouies en profondeur.

Le TAD (Taux Annuel de Décroissance) correspond au pourcentage de graines d'adventices qui perdent leur aptitude à germer au bout d'un an. Le labour est donc très efficace pour lutter contre les graminées à TAD élevé.

### En non labour des solutions existent : les « faux semis »

Le labour peut présenter certaines limites : coût élevé, débit de chantier, difficultés techniques

Quels outils pour un bon faux semis ?		
	Prof. (cm)	Faux-semis
Herse de déchaumahe (Ecomulch - Magnum)	1-2	Très bon
Bêches roulantes (Duro Compil)	3-4	Bon
Vibro-déchaumeur (Kongskilde, vibro-till)	3-5	Bon
Déchaumeur à disque indépendant (Vad. Carrier, Agrisem, DiscoMulch)	3-6	Bon
Cover-crop + rouleau	4-5	Moyen
	8-10	Faible
Cultivateur dents rigides et disques nivelés (Lemken, Smarag)	4-5	Moyen
	8-10	Faible
Déchaumeur à socs larges et plats Horsch terrano	4-5	Moyen
	8-10	Faible

(milieux, type de sol...). Quand le retour au labour n'est pas possible ou non souhaité, la technique de faux semis peut présenter une alternative intéressante.

### Sol fin rappuyé et humide : une clé de la réussite

En déchaumage ou sur labour, un faux-semis demande une préparation fine, superficielle et retassée en surface. Il s'agit d'établir un bon contact terre-graine favorisant la levée des adventices et de garder l'humidité du sol. Le tableau ci-contre présente les différents outils et leur efficacité en faux-semis. Toutefois, la technique ne fonctionne que sur des adventices en mesure de germer.

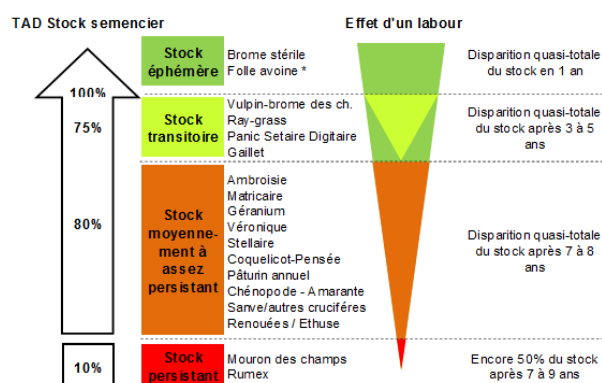
### Une technique efficace selon la biologie des adventices

La dormance des graines d'adventices est le frein principal à leur bonne levée. Le brome stérile non dormant germe très facilement en été/ automne. Le faux semis est donc très efficace. Les vulpins et ray-grass ont des dormances plus prononcées et donc seulement une partie du stock semencier d'adventices sera en capacité de germer sur la période fin été/début automne. La réussite des faux-semis sera donc plus aléatoire.

### Destruction du faux-semis et comment éviter les relevées

En interculture, il est possible de détruire mécaniquement les adventices. Cependant le risque de nouveau faux-semis n'est pas négligeable ; il est donc nécessaire de réaliser cette intervention idéalement en conditions sèches.

L'autre alternative consiste à combiner un désherbage chimique type glyphosate à un semis direct avec des éléments de semis qui viendront perturber le moins possible le lit de semis. Exemple : semoir à disques.



**S'appuyer sur des leviers agronomiques ne coûte pas plus cher !**

Sur la base de l'essai longue durée d'Epieds (27) – période 2006-2014, il est possible d'identifier l'effet des charges de l'introduction de divers leviers agronomiques utiles à la gestion des graminées.

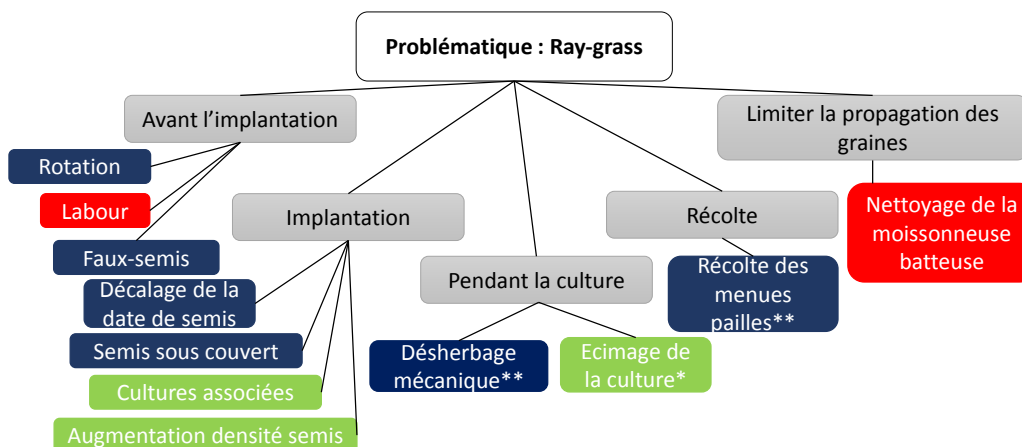
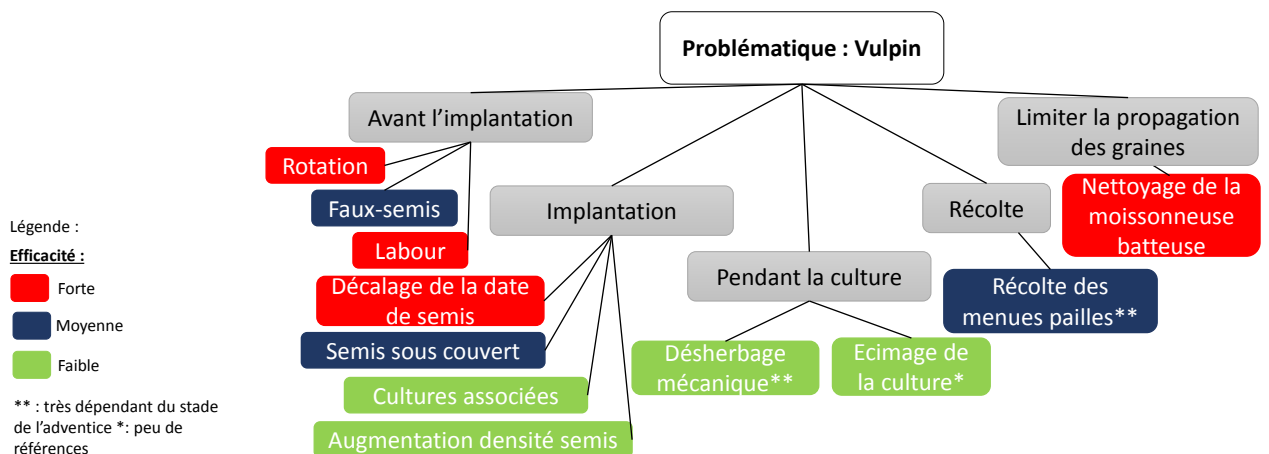
Un système de culture sans labour, en rotation courte (colza-blé-blé) est plus dépendant des herbicides, pour

la gestion des graminées, qu'un système en rotation longue, avec labour et décalage de la date de semis du blé : le premier affiche un différentiel de +45 €/ha en herbicides alors que ses charges de mécanisation sont plus contenues (-40 €/ha). Sur la simple comparaison de ces charges totales, les 2 systèmes les plus éloignés en matière de pratiques agronomiques de gestion des adventices sont finalement équivalents...

**Effet de l'introduction de divers leviers agronomiques sur les charges et le rendement du blé dans l'essai longue durée d'Epieds (27) (en comparaison à la rotation de référence Colza-Blé-Blé en non labour et semis précoce)**

	Travail du sol (labour)	Introduction culture printemps	Labour + culture de printemps	Culture de printemps + date de semis tardive	Labour + culture de printemps + date de semis tardive
Charge herbicide (en €)	-39	-5	-33	-32	-45
Charge mécanisation (en €)	20	2	40	1	40
Gain de rendement du blé (en q/ha)	17	2	11	10	14

**A chaque adventice, ses leviers agronomiques les plus efficaces**



## PROGRAMMES HERBICIDES REGIONAUX

Les indications portées dans ce document reflètent l'état de la science et de la technique à la suite de nombreuses expérimentations. Les informations réglementaires peuvent évoluer et sont présentées dans l'état des connaissances à la date d'édition de ce document. Les dites informations données sous ces réserves ne sauraient engager la responsabilité des auteurs de ce document. Les propositions correspondent à quelques situations types de la région et ne peuvent être considérées comme exhaustives.

Plus couvrante que le blé, la culture d'orge peut limiter le développement de certains adventices. Cependant, la précocité des semis et la liste réduite des herbicides utilisables ne rendent pas pour autant le désherbage plus simple. Les principes de désherbage des orges d'hiver sont les mêmes que ceux concernant le blé tendre d'hiver aux exceptions suivantes près :

**Toutes les variétés d'orge d'hiver sont tolérantes au chlortoluron**, pour peu qu'il soit appliqué sur une culture bien implantée soit en prélevée, soit à partir du stade 1-2 feuilles.

**Certains antigraminées foliaires ne sont pas sélectifs de l'orge d'hiver**. Il s'agit entre autres des produits contenant du clodinafop.

**Une grande majorité des herbicides inhibiteurs de l'ALS antigraminées (Archipel Duo, Atlantis Pro, Abak, Kalenkoa...) ne sont pas sélectifs de l'orge d'hiver**.

Le plus gros problème en désherbage de l'orge reste la gestion des bromes, puisque l'ensemble des anti-bromes spécifiques ne sont pas sélectifs de l'orge d'hiver (Attribut, Monitor, Miscanti, Abak...), à l'exception du triallate en présemis (Avadex 480).

### Optimiser la chimie grâce à l'agronomie

L'efficacité des herbicides utilisés dépendra avant tout de l'état d'enherbement de la parcelle et de l'état de résistance des adventices présentes.

Un moyen efficace pour améliorer l'efficacité des produits appliqués est de diminuer le nombre d'adventices qui lèveront dans la culture. Et pour cela, il n'y a qu'un seul moyen : l'agronomie !

Le choix des leviers les plus adaptés sera conditionné par le contexte pédoclimatique de chaque parcelle et du matériel disponible.

### Programmes herbicides : les clés d'entrée

Le niveau de salissement et l'éventuelle résistance à certains herbicides constituent les clés d'entrée dans le raisonnement des programmes. Le niveau de salissement concerne principalement les infestations en graminées :

- Infestation en Vulpins (sensibles et résistants)
- Infestation en ray-grass (sensibles et résistants)
- Graminées spécifiques.

Ce sont ces 3 situations qui déterminent le type de traitement (produits, doses) à prévoir ou non au cours de

l'automne et/ou au printemps. Enfin, un chapitre « compléments anti dicotylédones » complète le dossier.

Tous nos programmes intègrent la notion d'alternance des modes d'action (les groupes HRAC sont indiqués entre parenthèses). Exemple : les sulfonyles appartiennent au groupe B, les FOPs et DENs au groupe A.

La liste des produits proposés n'est pas exhaustive. En revanche, tous les produits cités sont référencés sur la « Liste des spécialités phytopharmaceutiques recommandées sur orge de brasserie ». En production brassicole, il faut en effet veiller à n'utiliser que des produits autorisés pour ce débouché.

On retrouvera les adaptations de doses aux stades des adventices ainsi que les équivalences entre produits en fin de ce même document.

Les prix et IFT (Indice de Fréquence de Traitement) sont donnés à titre indicatif. Les coûts intègrent le prix de l'adjuvant quand celui-ci est préconisé.

Dans tous les cas, se référer à l'étiquette du produit.

### Réduire les risques de phytotoxicité

**Substances actives à sélectivité de position** (pendiméthaline, flufénacet, prosulfocarbe) : Les causes de phytotoxicités observées sont dues essentiellement à des semis en mauvaises conditions avec des grains en surface, ainsi qu'à des situations où de fortes pluies ont eu lieu après l'application du produit ou encore sur des sols légers, sableux ou battants qui favorisent la mise en contact rapide entre l'herbicide et les graines. On peut prévenir ces phénomènes en soignant le lit de semences (semis fin, régulier et bien enterré), en évitant de traiter avant de fortes pluies et en ajustant les doses appliquées sur des sols très filtrants.

**Substances actives d'automne à sélectivité par détoxification** (chlortoluron, prosulfocarbe, flufénacet) : Les causes de phytotoxicités observées sont principalement dues aux conditions climatiques. En effet, les cultures en mauvais état végétatif (mauvaise implantation, températures basses...) détoxifieront mal la substance active et seront moins tolérantes. On veillera donc aux conditions climatiques après traitement (pluies, fortes amplitudes thermiques, et températures négatives inférieures à -3°C seront à éviter), ainsi qu'à la qualité du lit de semences (profondeur de semis notamment et la nature du sol).

**Substances actives de printemps à sélectivité par détoxification** (FOPs, DENs) : Les causes de

phytotoxicité avec des antigraminées foliaires sont souvent liées aux conditions climatiques encadrant le traitement (conditions poussantes favorisant une

absorption excessive suivies d'une chute brutale de températures, amplitudes thermiques > 15°C bloquant la détoxification des produits...).

### Infestation en vulpins



Même avec des infestations jugées faibles à l'automne, la nuisibilité des vulpins reste significative. En conséquence, une intervention d'automne constitue la meilleure stratégie. Sous réserve d'avoir été réalisée dans de bonnes conditions, ce traitement devrait être suffisant. En revanche, sur de fortes infestations, la probabilité d'un rattrapage en sortie d'hiver reste élevée.

Traitement automne										rattrapage possible au printemps				
pré semis	prélevée	levée	1 à 2 F. de l'orge	2 à 3 F. de l'orge	fin oct. nov.	sol drainé	BVP	coût €/ha	IFT	tallage	épi 1 cm	1-2 nds	coût €/ha Pts	IFT
	Trooper 2.5l + Compil 0.2l							65	1.6	Axial Pratic 1.2l + H 1l	antidicot. éventuel		50	1.0
	Trooper 2l + Trinity 1.5					☹	☹	68	1.6					
	Codix 2l + chlorto1800g					☹	☹	68	1.8					
	Defi 2l + Codix 2l						☹	58	1.2					
				Fosburi 0.5l + chlorto 1500g		☹		70	1.7					

Dans les situations rendues plus difficiles par la présence de fortes infestations de vulpins résistants aux herbicides de la famille des DEN et/ou ALS, le tout automne s'impose ... tout comme l'agronomie en amont.

Traitement automne										rattrapage possible au printemps				
pré semis incorporé	prélevée	levée	1 à 2 F. de l'orge	2 à 3 F. de l'orge	fin oct. nov.	sol drainé	BVP	coût €/ha	IFT	tallage	épi 1 cm	1-2 nds	coût €/ha Pts	IFT
Avadex 480 3l				Fosburi 0.5l + chlorto 1500g		☹		121	2.7	STRATEGIE VULPIN TOUT AUTOMNE	antidicot. éventuel			
	Celtic 2			Fosburi 0.5l + chlorto 1500g		☹		94	2.5					
	Chlorto 1800 + Prowl 400 1.5l			Fosburi 0.6l		☹		103	2.6					

### Infestation en ray grass



Même avec des infestations jugées faibles à l'automne, la nuisibilité des ray grass reste significative. En conséquence, une intervention d'automne constitue la meilleure stratégie d'autant plus que l'efficacité sur des ray grass tallés est aléatoire. Sous réserve d'avoir été réalisée dans de bonnes conditions, ce traitement devrait être suffisant. En revanche, sur de fortes infestations, la probabilité d'un rattrapage en sortie d'hiver reste élevée.

Traitement automne										rattrapage possible au printemps				
pré semis	prélevée	levée	1 à 2 F. de l'orge	2 à 3 F. de l'orge	fin oct. nov.	sol drainé	BVP	coût €/ha	IFT	tallage	épi 1 cm	1-2 nds	coût €/ha Pts	IFT
	Defi 3l + Compil 0.15							47	1.2	Axial Pratic 1.2l + H 1l	antidicot. éventuel		42	1.0
	Defi 3l + Codix 1.5l						☹	60	1.2					
	Defi 3l + Carat 0.6l							54	1.2					
				Defi 3l + Carat 0.6l										
				Fosburi 0.5l + chlorto 1500g		☹		70	1.7					

Dans les situations rendues plus difficiles par la présence de fortes infestations de ray grass résistants aux herbicides de la famille des DEN, le tout automne s'impose ... tout comme l'agronomie en amont.

Traitement automne										rattrapage possible au printemps				
pré semis	prélevée	levée	1 à 2 F. de l'orge	2 à 3 F. de l'orge	fin oct. nov.	sol drainé	BVP	coût €/ha	IFT	tallage	épi 1 cm	1-2 nds	coût €/ha Pts	IFT
Avadex 480 3l			Fosburi 0.5l + chlorto 1500g			☹		121	2.7	STRATEGIE RG TOUT AUTOMNE		anticicot. éventuel		
	Defi 4l		Fosburi 0.5l + chlorto 1500g			☹		113	2.4					
	Trooper 2.5		Defi 3l+ Carat 0.6l					106	2.2					
	Battle Delta 0.6		Defi 3l+ Carat 0.6l					109	2.2					

### Infestation en brômes et vulpins

Traitement automne										rattrapage possible au printemps				
pré semis incorporé	prélevée	levée	1 à 2 F. de l'orge	2 à 3 F. de l'orge	fin oct. nov.	sol drainé	BVP	coût €/ha	IFT	tallage	épi 1 cm	1-2 nds	coût €/ha Pts	IFT
Avadex 480 3l			Fosburi 0.5l + chlorto 1500g			☹		121	2.7	Rattrapage éventuel sur vulpins Axial Practic 0.9l + H 1l			50	1.5

### Compléments ANTI-DICOTYLEDONES

Les herbicides présentés ci-dessous peuvent être appliqués en traitement spécifique ou en mélange avec les traitements proposés dans les pages précédentes. Dans ce dernier cas, ne pas oublier de prendre en compte le spectre antidicotylédone de l'herbicide servant de base au désherbage. Vérifier la faisabilité des mélanges sur [www.arvalisinstitutduvegetal.fr](http://www.arvalisinstitutduvegetal.fr). rubrique : infos techniques/mes outils/Mélange des produits phytosanitaires.

Traitement automne						rattrapage au printemps									
prélevée	levée	1 à 2 F. du blé	2 à 3 F. du blé	coût €/ha	IFT	tallage- épi 1cm	épi 1cm 1-2noeuds	jusqu'à dern F étalée	coût €/ha	IFT					
<b>Véroniques, Pensée, Géranium, Matricaire, Coquelicot (sauf Gaillet)</b>															
			Allie Express 0.05kg	26	1										
			Alliance WG 0.075kg	28	1										
			Hauban 0.08kg	17	1										
<b>Véronique, Pensées, (Gaillet)</b>						Zypar 0.75 + Picotop 1l									
			Nessie EC 1l	20	0.66										
<b>Ombellifères, Géranium</b>						Metsulfuron-méthyl (nombreuses spécialités) 20 g									
			Metsulfuron-méthyl (nombreuses spécialités) 15-20 g	9-12	0.5-0.66										
<b>Gaillet, Stellaire, Matricaire, Coquelicot</b>						Zypar 0.75l									
						Bastion 1.2l									
						Bofix 2.5l (infestation faible de coquelicot)									
<b>Gaillet</b>						fluroxypyr solo (nombreuses spécialités) 100g									
						Kart 0.7-0.9l									
<b>Coquelicot résistant ALS</b>						Pixxaro 0.25 + Picotop 1l									
Traitement automne indispensable si forte infestation avec antigraminées à base de Pendiméthaline						base 24MCPA 400-600g									
<b>Chardons</b>						Hormones (2.4D...) 800g									
						Bofix 2.5l à partir du 1er mars									
						Chardex 1.5l à partir du 1er mars									
						Metsulfuron-méthyl (nombreuses spécialités) 25-30 g									

# DOSES ET STADES POUR LE DESHERBAGE DE L'ORGE D'HIVER

## ANTIGRAMINEES RACINAIRES

### Doses efficaces des principaux antigraminées racinaires (*Liste non exhaustive*)

Herbicides	Mode d'action	Doses homologuées	Coûts (€/ha) à la dose homologuée	Folle avoine	Vulpin	Ray-grass	Paturin annuel	Paturin commun	Agrostide	Bromes
<b>PRESEMIS INCORPORE</b>										
Avadex 480	N	3 l	51	+	+	+	3	3	3	+
<b>POSTSEMIS-PREIEVEE</b>										
Carrina Max (2)	C2+F1	2.5 l	36	♦	+	+	2.5	2.5	2.5	
Chlortoluron solo(1)(2)	C2	1800 g	36	♦	+	1500-1800	1500-1800	1500-1800	1500-1800	
Codix	K1+F1	2.5 l	45	+	+		2.5	2.5	2.5	
Constel (2)	C2+F1	4.5 l	50	♦	+	4-4.5	4-4.5	4-4.5	4-4.5	
Défi/Roxy 800 EC	N	5 l	50		+	4	3	4	4	
Flight	K1+F1	4 l	48		+		2.5	4	3	
Pendiméthaline solo(4)	K1	2.5 l	30				2.5	2.5	+	
Trinity	C2+K3+F1	2 l	40				2	2	*	
Trooper	K3+K1	2.5 l	47.5		2.5	+	1.5	1.5-2	1.5	(4)
<b>Stade 1-3 feuilles des graminées</b>										
Carrina Max (2)	C2+F1	2.5 l	36	♦	2.5	+	2.5	2.5	2.5	
Constel (2)	C2+F1	4.5 l	50	♦	4.5	4.5	4.5	4.5	4.5	
Chlortoluron solo(1)(2)	C2	1800 g	36	♦	1500-1800	1500-1800	1500-1800	1500-1800	1500-1800	
Défi/Roxy 800 EC	N	5 l	50		+	4	3	4	4	
Fosburi	K3+F1	0.6 l	52		0.6	+	0.4	0.4	0.4	(5)
Flight	K1+F1	4 l	48				3	+	3	
Pendiméthaline solo(4)	K1	2.5 l	30				+	+	+	
Trinity	C2+K3+F1	2 l	40			+			*	
Trooper	K3+K1	2.5 l	47.5		2.5	+	1.5	1.5-2	1.5	(5)
<b>Stade début à plein tallage des graminées</b>										
Chlortoluron solo(1)(2)	C2	1800 g	36		+	+	1500-1800	1500-1800	1500-1800	

	Efficacité satisfaisante (sur les plantes présentes au moment du traitement).
♦	Efficacité satisfaisante sur levées de folles avoines d'automne
+	Efficacité moyenne, satisfaisante si adventice à faible densité (sur les plantes présentes au moment du traitement) à la dose homologuée
	Résultats faibles à irréguliers.
	Efficacité insuffisante (sur les plantes présentes au moment du traitement).

\* infos firme

(1) Adapter la dose en fonction du type de sol. En sol lourd, argileux ou humifère, préférer une association, voire, pour les stades tardifs,

## ANTIGRAMINEES FOLIAIRES ET RACINAIRES

### Doses efficaces des principaux antigraminées foliaires et racinaires (*Liste non exhaustive*)

Herbicides	Mode d'action	Doses homologuées	Coût (€/ha) à la dose homologuée	Folle avoine	Vulpin	Ray-grass	Paturin annuel	Paturin commun	Agrostide	Bromes
<b>Stade 1-3 feuilles des graminées</b>										
Joystick / Kacik	B+F1	0.2 kg	38	+		+	0.2	0.2	+	
<b>Stade début à plein tallage des graminées</b>										
Joystick / Kacik	B+F1	0.2 kg	38	+		+	0.2	0.2	+	
<b>Stade tallage à début montaison des graminées</b>										

	Efficacité satisfaisante (sur les plantes présentes au moment du traitement).
+	Efficacité moyenne, satisfaisante si adventice à faible densité (sur les plantes présentes au moment du traitement) à la dose homologuée
	Résultats faibles à irréguliers.
	Efficacité insuffisante (sur les plantes présentes au moment du traitement).

**Doses pour conditions climatiques favorables (Liste non exhaustive)**

Herbicides	Mode d'action	Doses homologuées	Coût (€/ha) à la dose homologuée	Folle avoine	Vulpin	Ray-grass	Paturin annuel	Paturin commun	Agrostide
<b>Stade 1-3 feuilles des graminées</b>									
Axial P(3)/Axeo(3)+huile	A	1,2 l	42	0.9(4)+1	0.9+1	0.9+1		0.9+1	0.9+1
Fenova Super(1)+huile(2)	A	1 l	35	0.6+1	0.6+1			+	0.6+1
<b>Stade début à plein tallage des graminées</b>									
Axial P(3)/Axeo(3)+huile	A	1,2 l	42	0.9(4)+1	+	0.9+1		0.9+1	0.9+1
Fenova Super(1)+huile(2)	A	1 l	42	0.6+1	0.8+1			+	0.8+1
<b>Stade tallage à début montaison des graminées</b>									
Axial P(3)/Axeo(3)+huile	A	1,2 l	42	0.9(4)+1	+	+		+	0.9+1
Fenova Super(1)+huile(2)	A	1 l	35	0.8+1	0.8+1			+	+

	Efficacité satisfaisante (sur les plantes présentes au moment du traitement).
+	Efficacité moyenne, satisfaisante si adventice à faible densité (sur les plantes présentes au moment du traitement) à la dose homologuée
	Résultats faibles à irréguliers.
	Efficacité insuffisante (sur les plantes présentes au moment du traitement).

- (1) En fortes infestations et conditions difficiles (stress hydrique, gelées nocturnes, céréales peu concurrentes), augmenter la dose de Fenova Super de 0.2 l, sans dépasser la dose homologuée.
- (2) Sans huile, augmenter les doses, sans dépasser la dose homologuée : consulter les recommandations publiées par ARVALIS - Institut du végétal ou la société concernée.
- (3) Uniquement sortie hiver.
- (4) Possibilité de double application sur avoines à chapelet et folles avoines sans dépasser la dose homologuée 1.2 l.





Produits solos (Liste non exhaustive)

Doses en fonction des adventices au stade cotylédons à 1ères feuilles

Herbicides	Doses homologuées	Coûts (€/ha) à la dose homologuée	Alchémille	Bleuet	Capselle	Céraiste	Coquelicot	Fumeterre	Gaillet <sup>(1)</sup>	Géranium sp.	Lamier	Matricaire	Myosotis	Pensée	Ravenelle-Sanve	Repousse colza	Stellaire	Véroniques sp.	Ombellifères
metsulfuron*	0.03 kg	17	0.015	+	0.015	0.015	0.015			0.015	0.02	0.015	0.02	0.02	0.015	0.02	0.01	(2)	0.02
Alliance WG	0,075 kg	28	0.075		0.05	0.075	0.075	+		0.075	0.05	0.05	0.075	0.075	0.05	0.075	0.05	+	0.075
Allié Express	0.05 kg	26	0.03	+	0.03	0.03	0.03	+	+	0.03	0.03	0.03	0.04	0.04	0.03	0.04	0.02	0.04	0.04
Allié Max SX	0.035 kg	22	0.02	+	0.015	0.02	0.02	+		0.02	0.02	0.02	0.025	0.03	0.025	0.015	0.015	(2)	0.025
Allié Star SX	0.045 kg	23	0.03	+	0.02	0.025	0.02	+		0.03	0.03	0.02	0.03	0.035	0.03	0.015	0.02	(2)	0.03
Arktis/Barnum	1.5 l (4)	-	1	1	1	1	1	-	1	+	1	1	+	1	1	1	1	1	
Beflex	0.5 l	-	0.5		0.5	-	+	0.5		+	0.5	+	0.5	0.5	0.5	+	+	+	
Brennus Xtra / Nessie	1.5 l	30	+		0.75	1	1.5	1	+		1	1	1	1	1	1	1	1	
Canopia	0.07 kg	-	+	+	0.05	-	0.07		0.07		0.07	0.05	0.07		0.05	0.05	0.05	+	
Carat	1 l	39	0.75		0.5	0.5	0.75	0.5	+	0.75	0.5	0.75	0.5	0.5	0.75	+	0.5	0.75	
Ergon	0,09 kg	22	0.03	+	0.045	0.06	0.05	+	+	0.06	0.03	0.03	0.06	0.06	0.03	0.06	0.03	+(2)	0.06
fluroxypyr*	200 g (1 l)	20				120			80		-		100		120	+	100		
DFF solo*	0.375 l	22.5	0.25	-	0.2			0.3			-	0.25	-	0.2	0.2	+	0.2	0.2	-
Harmony M SX	0.15 kg	-	0.05	+	0.1	0.1	0.075	+	+	0.1	0.05	0.05	0.1	0.1	0.05	0.1	0.05	+(2)	0.1
Narak	0.15 kg	20	+	+	0.1	0.12	+	-	+		0.12	0.1	0.12	0.1	0.1	0.1	0.1	0.1	-
Omnera LQM	1 l	30	0.8	+	0.8	0.8	0.8		0.8	0.8	0.8	0.8	0.8	+	0.8	0.8	0.8		0.8
Pelican Delta	0.1 kg	-	0.075	+	0.05	0.075	0.075	+		0.075	0.05	0.05	0.075	0.075	0.05	0.075	0.05	+	0.075
Picosolo	0.133 kg	20	+		0.07	-	+		+		0.07	+	0.07	0.07	0.07	-	0.07	0.07	
Picotop	1,33 l	25		1.2	1.2	1	1.3	1.3	+	1.3	1.3			1.2	1.2	1.2	1.2	1.2	
Pixxaro EC	0,5 l	29		0.5		0.5	0.5	0.4	0.4	0.5	0.4		0.4				0.4		+
Primus	0.15/0.08 à l'automne	33	+	0.1	0.07	0.15	0.1		0.1	+		0.05	+		0.07	0.1	0.05		0.15
Synopsis	0,05 kg	33	+	+	0.035	0.035	0.035	+	0.035	0.035	0.035	0.035	0.035	+	0.035	0.035	0.035		0.04
Vérigal D+	2 l	44			1.75	1.75	+	+			+			+	1.75	1.75	+	1.75	
Zypar (3)	1 l	42	+	0.75	0.75	1	0.75	0.75	0.75	0.75	0.75	0.75	+		0.75	0.75	0.75		+

	Efficacité satisfaisante (sur les plantes présentes au moment du traitement). Dose indiquée : bonne efficacité à cette dose.
+	Efficacité moyenne, satisfaisante si adventice à faible densité (sur les plantes présentes au moment du traitement).
	Résultats faibles à irréguliers.
	Efficacité insuffisante (sur les plantes présentes au moment du traitement).

(1) Sur gaillet le sigle + signifie une efficacité moyenne permettant de retarder le développement du gaillet et de protéger la culture en attendant une intervention de rattrapage. Il n'est pas forcément nécessaire d'utiliser la dose la plus forte.





(2) Efficacités sur véroniques feuille de lierre, efficacité satisfaisante sur les autres espèces de véronique.

(3) Application à 0.75 l/ha entre le 1er septembre et le 31 décembre, pour les stades BBCH 11 à 29.

\* nombreuses spécialités.

## Doses en fonction des adventices au stade JEUNE à 3-4 feuilles

Herbicides	Doses homologuées	Coûts (€/ha) à la dose homologuée	Alchémille	Bleuet	Capselle	Céraiste	Coquelicot	Fumeterre	Gaillet <sup>(1)</sup>	Géranium sp.	Lamier	Matricaire	Myosotis	Pensée	Ravenelle-Sarve	Repousse colza	Stellaire	Véroniques sp.	Ombellifères
metsulfuron*	0.03 kg	17	0.02	-	0.02	0.02	0.02			0.02	0.025	0.02	0.025	+	0.025	0.02	0.02	(2)	0.02
Aka	1 l	-	+	1	1	+	1		1			1			1	1	0.75		
Alliance WG	0,075 kg	28	0.075		0.06	0.075	0.075			0.075	0.075	0.06	+	+	0.075	0.075	0.06	+	0.075
Allié Express	0.05 kg	26	0.04		0.04	0.04	0.04		+	0.04	+	0.04	+	+	0.04	0.04	0.04	+	0.04
Allié Max SX	0.035	22	+	+	0.03	0.03	0.025			0.03	0.03	0.025	0.025	0.035	+	0.035	0.025	(2)	0.03
Allié Star SX	0.045	23	0.045	+	0.045	0.035	0.03			0.035	0.045	0.03	0.035	+	0.045	0.03	0.03	(2)	0.035
Arktis/Barnum	1.5 l (4)	-	+	1.5	1.5	1.5	1.5	-	1.5	+	1.5	1.5	+	1.5	1.5	1.5	1.5	1.5	1.5
Bofix/Boston/ Ariane Sel	2.5 l	27.5		2.5	+	2.5	+		2.5		-	+	+		2.5	2.5	2.5		
Brennus Xtra / Nessie	1.5 l	30	+		1.5	1.5	+	1.5			1.5	+	+	1.5	+	+	+	+	
Canopia	0.07 kg	-		+	0.07	-	+		0.07		0.07	0.07	0.07		0.07	0.07	0.07	+	
Carat	1 l	39	+		0.75	0.75	+	0.75	+		0.5	+	0.75	0.75	1		0.75	1	
Chekker	0.2 kg	36	+		0.1	-	+	-	0.15	+		0.1	-		0.1	0.1	0.1		+
Ergon	0.09 kg	22	0.03	-	0.06	-	0.06	-	+	0.06	0.045	0.03	0.09	0.06	0.045	0.06	0.03	+	0.06
Florid	0.15 l	17.3		+	0.15	+	+	-	0.15			0.15	+		0.15	0.15	0.15		+
fluroxypyr*	200 g (1 l)	20				180			120		-		180		180	+	120		
Harmony MSX	0.15 kg	-	0.05	-	0.1	-	0.1	-	+	0.1	0.1	0.05	0.15	0.1	0.1	0.15	0.05	+(2)	0.1
Kart	1.8 l	34	+	+	1.2	1.2	1.5		1.5		+	1.5	1.2		1.2	1.2	1.2		
Narak	0.15 kg	20	+	+	0.1	0.12	+	-	+		0.15	0.12	0.15	0.12	0.12	0.12	0.12	0.12	-
Ornera LQM	1 l	30	1	+	1	1	1		1	1	1	1	+	+	1	1	1		1
Pelican Delta	0.1 kg	-	0.075	+	0.06	0.075	0.075			0.075	0.075	0.06	+	+	0.075	0.075	0.06	+	0.075
Picosolo	0.133 kg	20	+		0.07	-	+		+		0.07	+	0.07	0.07	0.07	-	0.07	0.07	
Picotop	1,33 l	25		1.3	1.2	1	1.3	1.3	+	1.3	1.3			1.2	1.2	1.2	1.2	1.2	
Pixxaro EC	0.5 l	29		0.5		+	+	0.5	0.5	0.5	0.5						0.5		+
Primus (3)	0.15 l	33		+	0.07	+	0.1		0.07	+		0.07			0.07	0.07	0.05		+
Synopsis	0.05 kg	33	+	+	0.035	0.035	0.05		0.05	0.035	0.035	0.035	0.035	+	0.035	0.035	0.035		0.05
Vérigal D+	2 l	44			2	2		+			+				2	2	+	2	
Zypar	1 l	42	+	1	1	1	+	1	1	1	1	1	+		1	1	1		+

	Efficacité satisfaisante (sur les plantes présentes au moment du traitement).
	Efficacité moyenne, satisfaisante si adventice à faible densité (sur les plantes présentes au moment du traitement) à la dose homologuée
	Résultats faibles à irréguliers.
	Efficacité insuffisante (sur les plantes présentes au moment du traitement).

(1) Sur gaillet le sigle + signifie une efficacité moyenne permettant de retarder le développement du gaillet et de protéger la culture en attendant une intervention de rattrapage. Il n'est pas forcément nécessaire d'utiliser la dose la plus forte.

(2) Efficacités sur véroniques feuille de lierre, efficacité satisfaisante sur les autres espèces de véronique.

(3) Sortie d'hiver

\* nombreuses spécialités.