

Traitements de semences

LUTTE CONTRE LES MALADIES : traitements de semences fongicides ou fongi-insecticides


Spécialité	Dose l/q	Substance(s) active(s)	Charbon nu	Charbon couvert	Helminthosporiose	Fusarioses	Piétin échaudage	Ergot
CELEST NET	0,2	Fludioxonil 25 g/l	▲	▲			▲	▲
CELEST GOLD NET	0,2	Fludioxonil 25 g/l Difénoconazole 25 g/l	▲	▲			▲	▲
CELEST ORGE NET	0,2	Fludioxonil 12,5 g/l Tébuconazole 15 g/l Cyprodinil 25 g/l	(*)				▲	▲
CELEST POWER	0,2	Fludioxonil 25 g/l Sedaxane 25 g/l	~				▲	▲
DIFEND EXTRA	0,2	Fludioxonil 25 g/l Difénoconazole 25 g/l	▲	▲			▲	▲
LATITUDE (1)	0,2	Silthiofam 125 g/l	▲	▲	▲	▲		▲
NEGEV	0,1	Fludioxonil 50 g/l Tébuconazole 25 g/l					▲	▲
PREMIS 25 FS	0,2	Triticonazole 25 g/l			▲		▲	▲
RANCONA 15 ME	0,133	Ipconazole 15 g/l	(*)		~		▲	▲
RAXIL STAR	0,05	Prothioconazole 100 g/l Tébuconazole 60 g/l Fluopyram 20 g/l	(*)				▲	▲
REDIGO	0,1	Prothioconazole 100 g/l					▲	▲
REDIGO PRO	0,067	Prothioconazole 150 g/l Tebuconazole 20 g/l	(*)~				▲	▲
VIBRANCE GOLD	0,2	Fludioxonil 25 g/l Difénoconazole 25 g/l Sédaxane 50 g/l					▲	▲
VITAVAX 200 FF	0,3	Thirame 198 g/l Carboxine 198 g/l	▲				▲	(**)

Spécialité fongi-insecticide

AUSTRAL PLUS NET	0,5	Fludioxonil 10 g/l Téfluthrine 40 g/l	▲	▲			▲	▲
------------------	-----	--	---	---	--	--	---	---

LUTTE CONTRE LES RAVAGEURS : traitements de semences insecticides ou fongi-insecticides (italique)

Spécialité	l/q	Substances actives	Pucerons	Cicadelles	Zabre	Taupins	Mouche grise
ATTACK (2)	0,1	Téfluthrine 200 g/l	▲	▲			
AUSTRAL PLUS NET	0,5	Fludioxonil 10 g/l Téfluthrine 40 g/l	▲	▲			
LANGIS	0,2	Cyperméthrine 300 g/l					

Légende :  Non autorisé ▲ : Non préconisé ni cautionné par la firme, application sous la responsabilité de l'utilisateur.

Efficacité  Bonne  Moyenne  Faible  Absence ~ : à confirmer  Manque d'informations

(*) CHARBON NU : très bonne efficacité, meilleur contrôle de la maladie, à privilégier notamment sur semences de base pour éradiquer la maladie et éviter la diffusion des résistances aux SDHI.

(**) ERGOT : efficacité uniquement sur sclérotés résiduels dans les semences (après tri), pas d'efficacité sur les sclérotés du sol.

(1) A associer à un traitement fongicide (autres maladies). Ne pas utiliser, sur une même parcelle, deux saisons consécutives.

(2) Pour protéger les organismes aquatiques, les semences doivent être entièrement incorporées dans le sol à une profondeur de 3 cm.




L'utilisation de semences traitées avec des produits contenant une substance active de la famille des néonicotinoïdes, Gaucho Duo FS ou Ferial Duo FS, Nuprid 600 FS ou Matrero (imidaclopride), est interdite en France à partir du 01/09/2018 (LOI n° 2016-1087 du 8 août 2016), la possibilité d'une éventuelle dérogation n'est pas connue à la date de rédaction.

D'après dépliant ARVALIS - Institut du végétal - Mai 2018

Lutte en végétation contre les ravageurs d'automne sur orge

Spécialités insecticides en végétation

Principales spécialités	l/ha ou kg/ha	Substance active	Pucerons	Cicadelle	Zabre
CYTHRINE L	0,25	Cyperméthrine 100 g/l			
CYTHRINE MAX, PROFI CYPERMAX, CYPLAN MAX	0,05	Cyperméthrine 500 g/l			
DASKOR 440, PATTON M	0,75	Chlorpyrifos-méthyl 400 g/l + cyperméthrine 40 g/l			
DECIS EXPERT, SLPIT EXPERT, KESHET	0,075	Deltaméthrine 100 g/l			
DECIS PROTECH, DECLINE 1.5 EW, DELTASTAR, VIVATRINE EW	0,5	Deltaméthrine 15 g/l			
FASTAC	0,2	Alphaméthrine 50 g/l			
FURY 10 EW, MINUET 10 EW, SATEL	0,15	Zétacyperméthrine 100 g/l			
KARAKAS, ALICANTE, CORDOBA	0,075	Lambda-cyhalothrine 100 g/l			
KARATE K, OKAPI liquide, OPEN	1	Lambda-cyhalothrine 5 g/l + pyrimicarbe 100 g/l			
KARATE ZEON, KARATE XFLOW, KUSTI, NINJA PRO, SENTINEL PRO, KARAIIBE PRO, KARIS 10 CS, SPARK, LAMBDASTAR	0,075	Lambda-cyhalothrine 100 g/l			
MAGEOS MD, CLAMEUR	0,07	Alphaméthrine 15 %			
MANDARIN PRO, JUDOKA, TATAMI	0,125	Esfenvalérate 50 g/l			
MAVRIK FLO, TALITA	0,2	Tau-fluvalinate 240 g/l			
NEXIDE, ARCHER	0,075	Gamma-cyhalothrine 60 g/l			
SUMI-ALPHA, GORKI	0,25	Esfenvalérate 25 g/l			

Légende :  Non autorisé Efficacité  Bonne  Moyenne
D'après dépliant ARVALIS - Institut du végétal - Mai 2018

Recommandations

L'orge est fortement sensible à la jaunisse nanisante de l'orge (JNO, pucerons), mais peut aussi être affectée par la maladie des pieds chétifs (cicadelles). Les semis précoces sont généralement plus exposés aux infestations : il est fortement conseillé de ne pas anticiper les dates de semis recommandées. Attention : en cas d'automne particulièrement doux, des semis même tardifs peuvent subir des infestations.

Le recours à des variétés d'orge tolérantes à la JNO est un levier très précieux et robuste. En situation de forte infestation de pucerons, la perte de rendement est nettement plus faible que celle des variétés sensibles, mais elle n'est pas nulle. Il reste recommandé de ne pas semer trop tôt ces variétés tolérantes, pour éviter les fortes expositions et ce d'autant plus qu'elles n'offrent aucune protection contre la maladie des pieds chétifs.

En l'absence de protection des semences à base d'imidaclopride, une observation des parcelles doit être faite minutieusement par beau temps, dès la levée et jusqu'aux grands froids, pour repérer la présence des insectes et déclencher au besoin l'application d'un traitement insecticide en végétation.

Pucerons : Sur cultures avant le stade tallage, l'intervention est recommandée en présence de 10% de plantes habitées par au moins un puceron, ou en dessous de ce taux, si les pucerons sont encore observés au bout de 10 jours quel que soit leur nombre.

Les insecticides agissant par contact, un traitement trop précoce est une assurance illusoire : ne pas traiter par rapport à un stade mais seulement en présence des pucerons. Les nouvelles feuilles formées après le traitement ne sont pas protégées, l'observation doit être poursuivie tant que les conditions climatiques restent favorables aux ravageurs. En présence de nouvelles infestations, une autre application peut être nécessaire compte tenu de la persistance d'action des produits (10-15 jours) et de l'évolution des plantes (nouvelles feuilles). Attention, le nombre maximum d'applications autorisées varie selon les spécialités (1 à 3).

Cicadelles : Leur présence peut être appréciée par piégeage (plaque engluée jaune). L'intervention est alors recommandée quand l'effectif de captures hebdomadaires atteint 30, ou bien, dans le cas d'un suivi bihebdomadaire, lorsqu'il est observé une différence d'une vingtaine de captures entre 2 relevés. Une observation directe des cicadelles sur la parcelle peut également être pratiquée en période ensoleillée, la plus chaude de la journée, pour déclencher le traitement. Si, une forte activité est observée (observations sur 5 endroits de la parcelle faisant sauter devant soi au moins 5 cicadelles pour chaque endroit), le traitement doit être immédiat. Cette opération de quelques minutes pourra être renouvelée autant de fois que nécessaire.

Zabre : Traitement aux 1ères attaques.

Lutte contre les limaces

Spécialités molluscicides

Spécialité	Substance active % poudre	Application en plein en surface		Application avec la semence
ALLOWIN QUATRO, AGRILIMACE EVO	Métaldéhyde 4 %	20 à 40 granulés/m ²	2,5 à 5 kg/ha	4 kg/ha
AXCELA = XIREN	Métaldéhyde 3 %	35 à 61 granulés/m ²	4 à 7 kg/ha	Non préconisé
CARAKOL, METALIXON, SHAELIM, WARIOR QDX	Métaldéhyde 5 %	26 à 36 granulés/m ²	5 à 7 kg/ha	5 kg/q
CLARTEX NEO (fov) (ve)	Métaldéhyde 4 %	15 à 30 granulés/m ²	2,5 à 5 kg/ha	4 kg/ha
CONTRE LIMACES 3% = LIMADISQUE = MOLLUSTOP 3% (fg)	Métaldéhyde 3 %	30 à 38 granulés/m ²	4 à 5 kg/ha	4 kg/ha
COPALIM SR = SEMALIM SR	Métaldéhyde 5 %	25 à 35 granulés/m ²	5 à 7 kg/ha	5 kg/q
DELICIA LENTILLES ANTILIMACES = METADISQUE (fl)	Métaldéhyde 3 %	30 à 33 granulés/m ²	3 kg/ha	2 à 3 kg/q
ELIREX 110	Métaldéhyde 4 %	Non préconisé		2 à 4 kg/ha
EXTRALUGEC granulés "TECHN'O"	Métaldéhyde 5 %	25 à 36 granulés/m ²	3,5 à 5 kg/ha	3,75 kg/ha
GENESIS "TECHN'O"	Métaldéhyde 5 %	31 à 40 granulés/m ²	3 à 3,75 kg/ha	3 kg/ha
HELITOX QDX, LIMARION HP	Métaldéhyde 5 %	26 à 36 granulés/m ²	5 à 7 kg/ha	5 kg/q
IRONMAX PRO (1)	Phosphate ferrique IP MAX 3 %	24 à 42 granulés/m ²	4 à 7 kg/ha	4 à 7 kg/ha
LIMAGRI GR Champ	Métaldéhyde 5 %	37 à 46 granulés/m ²	4 à 5 kg/ha	Non préconisé
LIMAGRI GR Dose	Métaldéhyde 5 %	Non préconisé		2,5 kg/ha
MAGISEM PROTECH	Métaldéhyde 4 %	Non préconisé		2 à 4 kg/ha
METAPADS (fc)	Métaldéhyde 3 %	35 granulés/m ²	4 kg/ha	2 à 3 kg/q
METAREX INO = AFFUT TECH = HELIMAX PRO (fg)	Métaldéhyde 4 %	15 à 30 granulés/m ²	2,5 à 5 kg/ha	4 kg/ha
SLUXX HP = BABOXX (1)	Phosphate ferrique 3 %	39 à 55 granulés/m ²	5 à 7 kg/ha	3,5 kg/q
XENON PRO (fov) (vi)	Métaldéhyde 4 %	15 à 30 granulés/m ²	2,5 à 5 kg/ha	4 kg/ha

(1) Autorisé en agriculture biologique.

Légende : Efficacité moyenne ou irrégulière

(fg) Forme granulé (fl) Forme lentille (fc) Forme coussin (fov) Forme ovoïde
(ve) Granulé de couleur verte (b) Granulé de couleur bleue (vi) Granulé de couleur violette

D'après dépliant ARVALIS - Institut du végétal - Mai 2018

Culture	Appétence		Capacité de compensation	Période de sensibilité
	Graine	plantule		
Blé, avoine, épeautre	++	+	forte sauf en cas de graines dévorées	de la germination à 3 feuilles
Orge, triticale		++		
Seigle		+++		

Attention au semis direct laissant les graines en surface accessibles aux limaces ; il est impératif de rouler le sol et d'augmenter un peu la densité de semis en cas de risque potentiel.

Recommandations

Chaque parcelle a ses propres caractéristiques. Il est conseillé d'évaluer le risque agronomique (grille de Sangosse/Acta 1999). Le risque immédiat lié à la présence de limaces peut être estimé par observation (quand le sol est humide, à l'aube par exemple) ou par piégeage. Le piégeage doit toujours être réalisé en conditions humides pour être représentatif de l'activité des limaces. Le niveau de capture peut être très variable selon les conditions de la mesure (heure de la journée, répartition dans parcelle). Le piégeage précoce est conseillé (dans la culture précédente, l'interculture et au moins 3 semaines avant le semis) et doit se poursuivre à proximité du semis. Des conditions sèches limitent les observations mais cela ne veut pas dire qu'il n'y a pas de limace. Un piégeage ponctuel est insuffisant, il est

impératif d'assurer un suivi avant et après la levée de la culture.

Choisir un produit de qualité et soigner l'application pour appliquer la bonne dose de manière homogène. L'épandage de granulés en plein donne les meilleurs résultats. Attention de ne pas épandre des granulés en zones non traitées (5 m en bordure de point d'eau).

L'application de granulés a comme seul objectif de protéger la culture au stade sensible au regard d'un niveau de population active préoccupant, mais ne permet pas de réduire cette population. et donc à terme de réduire le risque. Pour cela, il faut engager sur plusieurs années des méthodes agronomiques, voire modifier le système de culture pour détruire le milieu de vie des limaces.