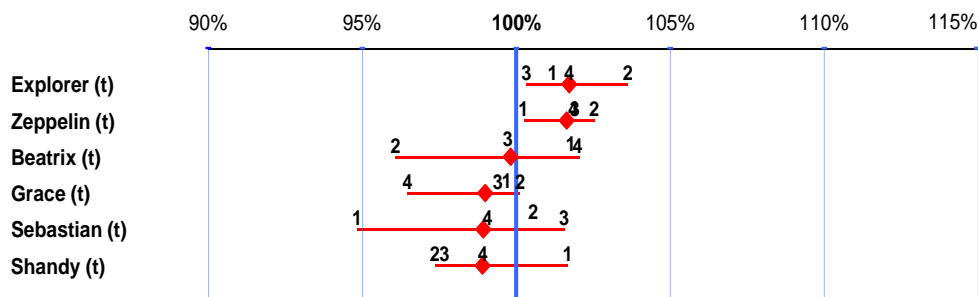


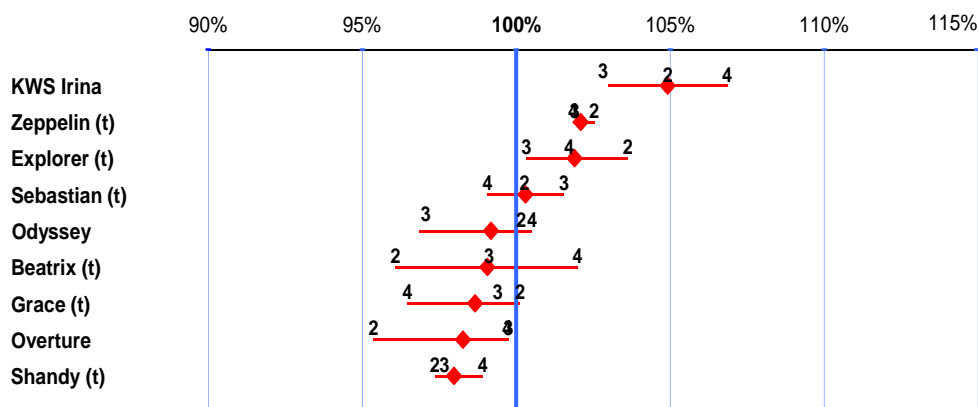
Rendements pluriannuels des principales variétés d'orge de printemps

Le rendement est exprimé en % des variétés témoins (t). Les chiffres indiquent le millésime (4 = 2014) et le point central la moyenne pluriannuelle. Variétés présentes 1 an : le chiffre (millésime) correspond aux résultats ARVALIS. X et + indiquent les résultats CTPS à l'inscription (zone nord), obtenus respectivement en 2012 et 2013.

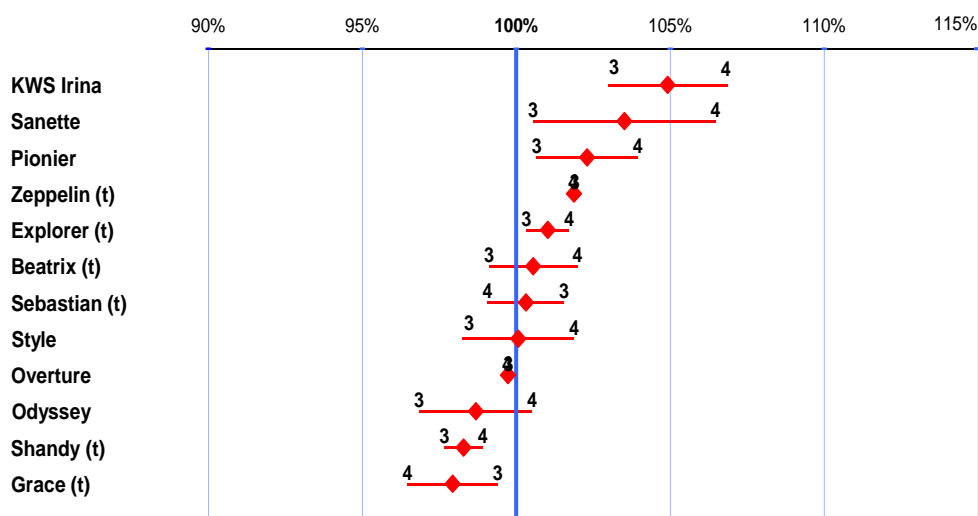
■ Variétés présentes 4 ans



■ Variétés présentes 3 ans



■ Variétés présentes 2 ans



Les nouveautés

Ce graphique présente les résultats des variétés présentes 1 an sur le réseau d'ARVALIS – Institut du végétal et leurs résultats obtenus lors de l'inscription zone nord dans les essais proches de la région. Ces résultats ne sont pas totalement comparables à ceux d'ARVALIS (situations et conduites différentes), mais ils permettent d'illustrer la régularité des variétés au cours des années antérieures. Le chiffre, le x et le + indiquent respectivement le millésime et les résultats CTPS des lieux proches en 2012 et 2013.

