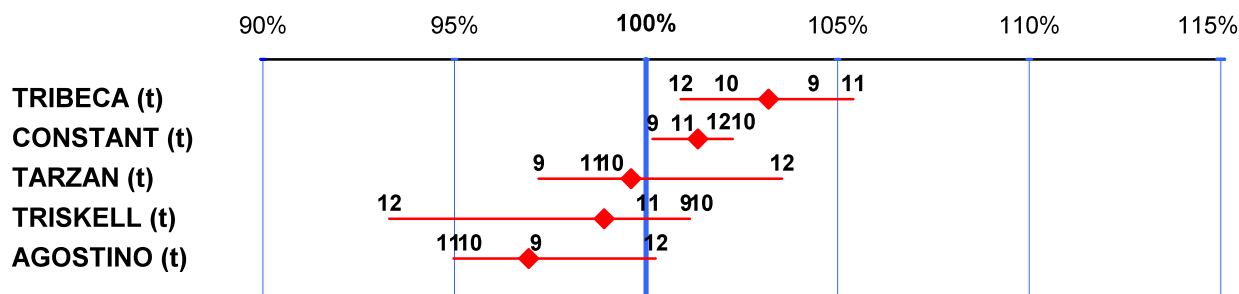


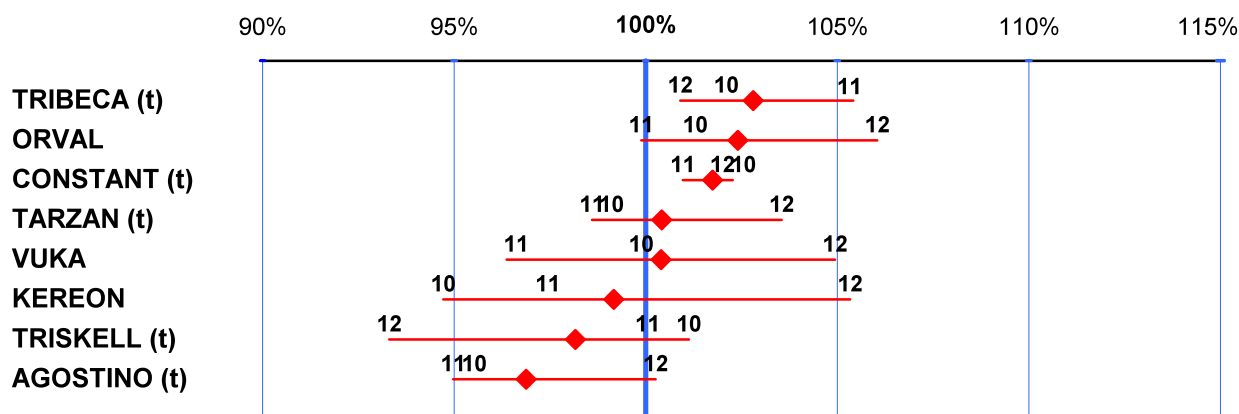
RENDEMENTS PLURIANNUELS FRANCE

Le comportement des variétés est très marqué par l'année climatique : il est préférable de l'apprécier sur plusieurs années. Le rendement est exprimé en % des variétés témoins. Les chiffres et le point central indiquent respectivement le millésime et la moyenne pluriannuelle. (ex : 12 = 2012)

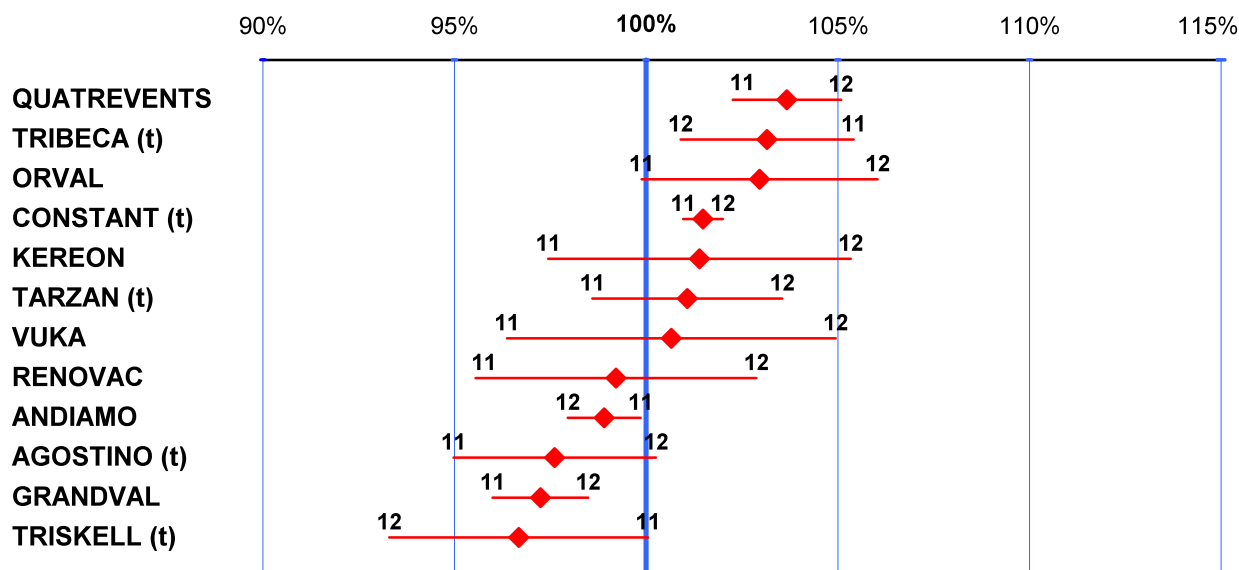
■ Variétés présentes 4 ans



■ Variétés présentes 3 ans



■ Variétés présentes 2 ans



Variétés présentes 1 an

Ce graphique présente les résultats des variétés présentes 1 an sur le réseau de ARVALIS – Institut du végétal. Pour la variété KAULOS, il présente également les résultats obtenus lors de l'inscription. Ces résultats ne sont pas totalement comparables à ceux de ARVALIS (situations et conduites différentes), mais ils permettent d'illustrer la régularité des variétés au cours des années antérieures. Le chiffre, le x et le + indiquent respectivement le millésime et les résultats CTPS des lieux proches en 2010 et 2011.

