

Premiers résultats Blé tendre 2013 Centre – Sud Ile de France

Regroupement GRAND CENTRE

Inclut les résultats des essais du Centre, Sud Bassin Parisien et du Centre-Est

RESULTATS DE LA RECOLTE 2013 – GRAND CENTRE

Avis				VARIETES	RENDEMENT		REGULARITE du RENDEMENT			
Précocité épiaison	Qualité Arvalis	Rés. Mos	T-NT ⁽¹⁾ q/ha		Q/ha	% MG.	moyenne et écart-type en q/ha			
						85	97	105		
7	(BP)	S		ARMADA	103.1	107				
7	(BPS)			ISOBRED	101.9	106				
7	BP	R	hyb	HYSTAR	101.8	105				
7	(BP)	S	hyb	HYFI	100.4	104				
7.5	BPS	R	hyb	HYXTRA	100.2	104				
6.5	BPS	S		CELLULE	99.9	104				
6.5	BB	R		RONCARD	99.9	103				
6.5	(BP)	S		STADIUM	99.6	103				
7	BPS	S		OREGRAIN	99.3	103				
6.5	(BP)			IDIDEROT	99.2	103				
6.5	(BB)	S		BELEPI	98.9	102				
6.5	BP	S		RUBISKO	98.7	102				
6.5	BPS	S		PAKITO	98.4	102				
7	BPS	S		SY MOISSON	97.5	101				
7.5	BPS	S		SOLEHIO	97.4	101				
6.5	(BP)	R		THALYS	97.1	101				
6	BPS	S		BOREGAR	97.0	100				
7	(BPS)			IONESCO	96.9	100				
7	BP	R		ASCOTT	96.7	100				
6.5	(BP)			ARTAGNAN	96.4	100				
6.5	(BP)			VALDO	96.3	100				
7	(BPS)			DIAMENTO	96.0	99				
7	(BP)	S		ZEPHYR	96.0	99				
6.5	BPS	R		MUSIK	95.6	99				
7	BP	S	hyb	HYXPRESS	95.5	99				
		S		IBASMATI	95.5	99				
7.5	(BPS)			ALHAMBRA	95.2	99				
5.5	BPS	S		BERMUDE	94.9	98				
7	BPS	S		APACHE	94.8	98				
7	BPS	S		AREZZO*	94.3	98				
6.5	BPS	S		LAURIER	93.5	97				
7	(BPS)			CALISOL*	93.1	96				
6.5	(BPS)			CALCIO	93.1	96				
7	BP	R		ALTIGO	92.3	96				
7	BPS	S		CALABRO	92.3	96				
7	(BPS)			PUEBLO*	90.6	94				
7.5	(BPS)	S		GABRIO	90.1	93				
7	BPS	R		SCENARIO	89.4	93				
				Moy. Générale	96.5		Le trait vertical représente la moyenne générale.			
				ETR	3.5		La longueur des barres illustre la régularité de la variété par rapport à l'ensemble des variétés testées, elle est égale à 2 écarts-types.			
				Nombre d'essais	11					

* : donnée estimée dans un lieu

(1) : perte de rendement en l'absence de traitement fongicide, dans un contexte Nord dominé par la septoriose et hors effet rouille jaune; moyenne pluriannuelle Nord France, ajustée au niveau moyen de nuisibilité de la zone de regroupement.

Précocité à épiaison (source GEVES)

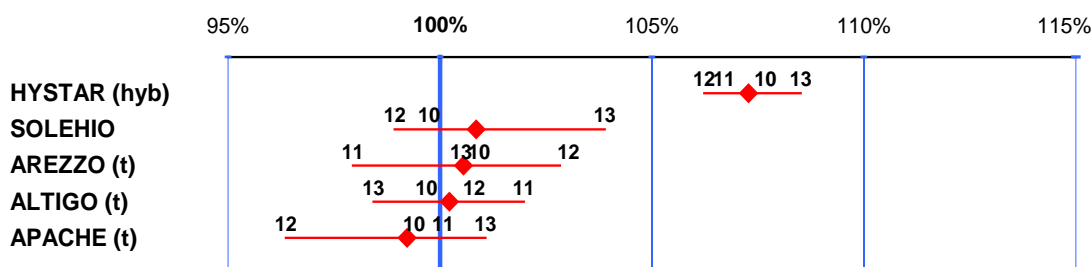
- 4,5 - Très tardif
- 5 - Tardif
- 5,5 - ½ tardif
- 6 - ½ tardif à ½ précoce
- 6,5 - ½ précoce
- 7 - Précoce
- 7,5 - Très précoce

Classe qualité : source ARVALIS, (CTPS) pour les variétés les plus récentes

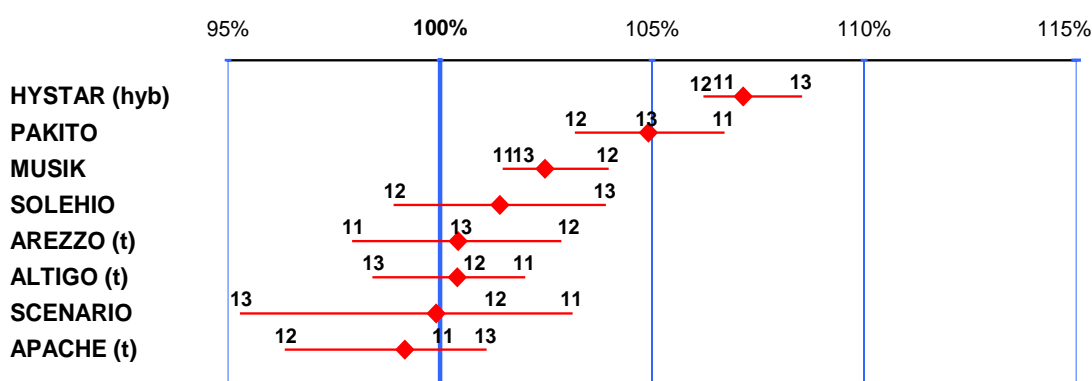
RENDEMENTS PLURIANNUELS - GRAND CENTRE

Le comportement des variétés est très marqué par l'année climatique : il est préférable de l'apprécier sur plusieurs années. Le rendement est exprimé en % des variétés témoins. Les chiffres et le point central indiquent respectivement le millésime et la moyenne pluriannuelle (ex : 13 = 2013).

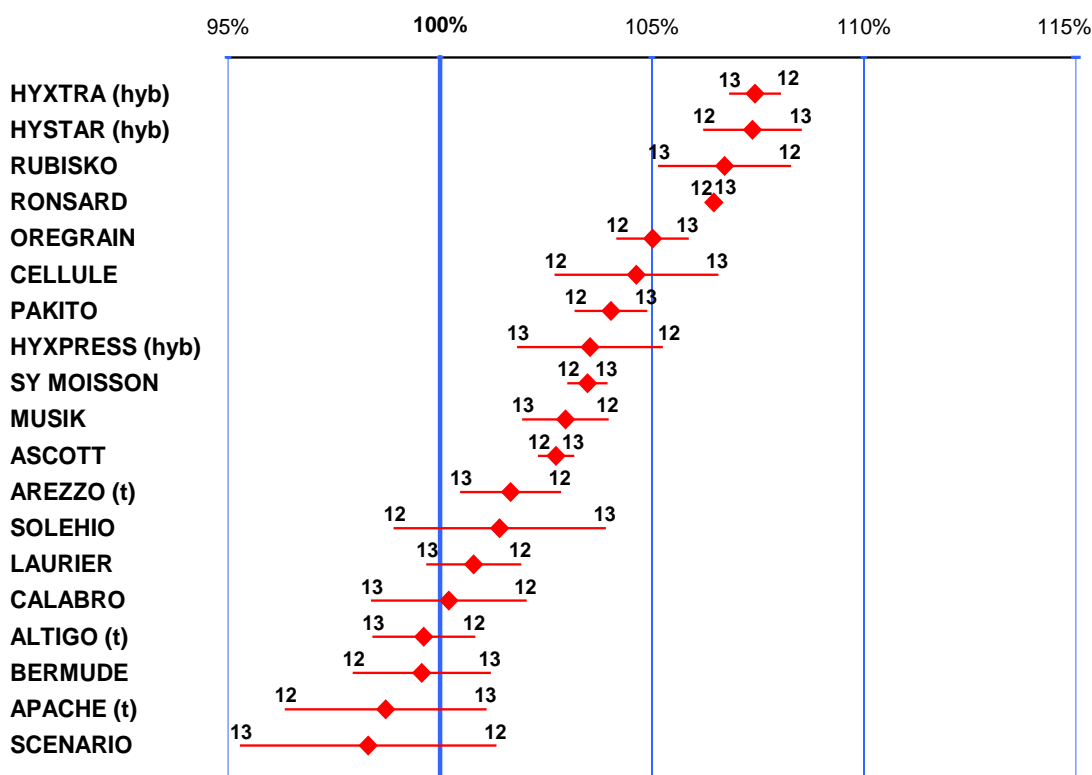
■ Variétés présentes 4 ans



■ Variétés présentes 3 ans

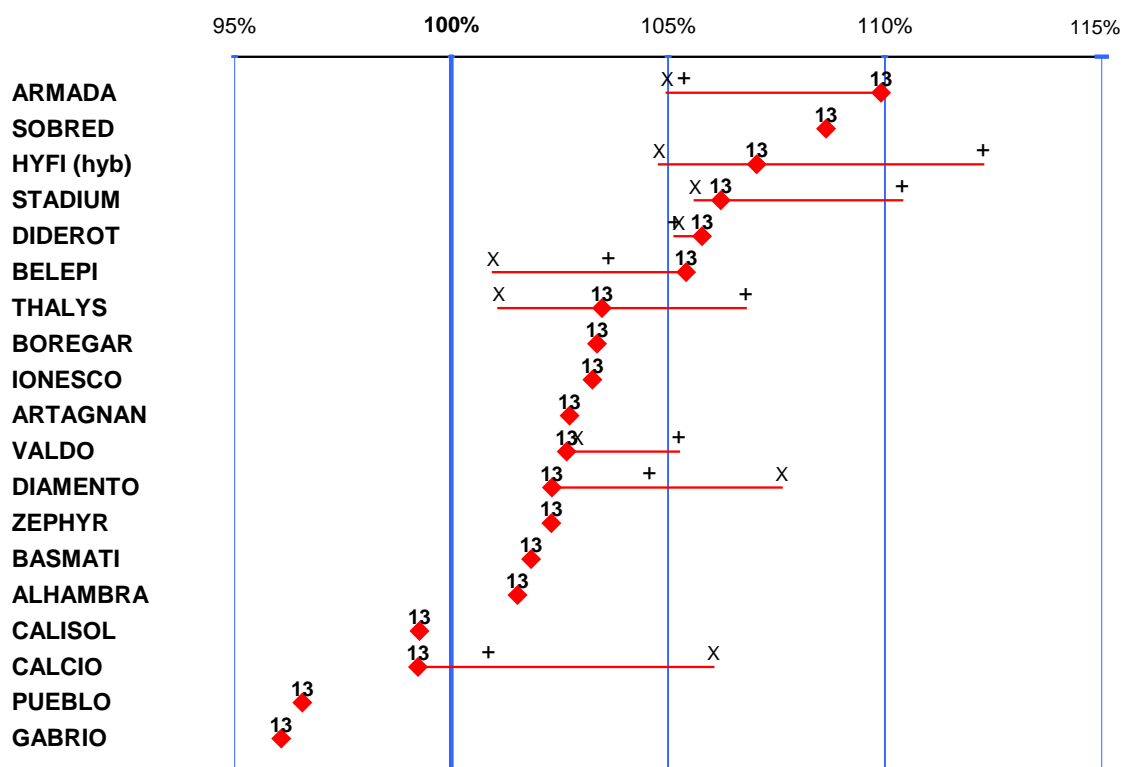


■ Variétés présentes 2 ans



Variétés présentes 1 an

Ce graphique présente les résultats des variétés présentes 1 an sur le réseau de ARVALIS – Institut du végétal et leurs résultats obtenus lors de l'inscription zone nord. Ces résultats ne sont pas totalement comparables à ceux de ARVALIS (situations et conduites différentes), mais ils permettent d'illustrer la régularité des variétés au cours des années antérieures. Le chiffre, le x et le + indiquent respectivement le millésime et les résultats CTPS des lieux proches en 2011 et 2012. Les variétés ALHAMBRA, ARTAGNAN, CALISOL, GABRIO, IONESCO, PUEBLO, SOBRED, et ZEPHYR n'ont pas de valeur CTPS parce qu'elles ont été inscrites dans la zone sud. Les variétés BASMATI et BOREGAR sont présentes pour la première année dans cette zone. La barre des 100% représente toujours la moyenne des variétés présentes 4 ans dans les essais Arvalis.

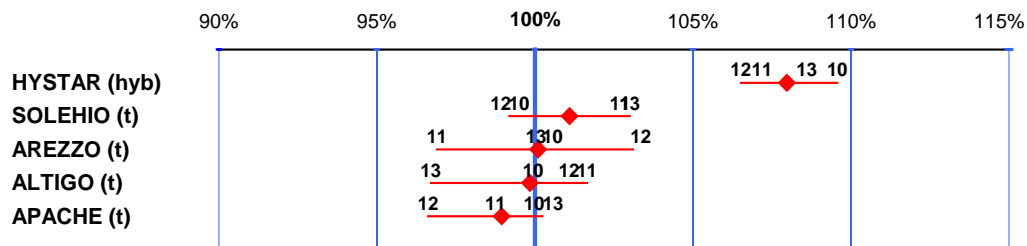


Regroupement CENTRE (sud Centre et ouest Bourgogne)

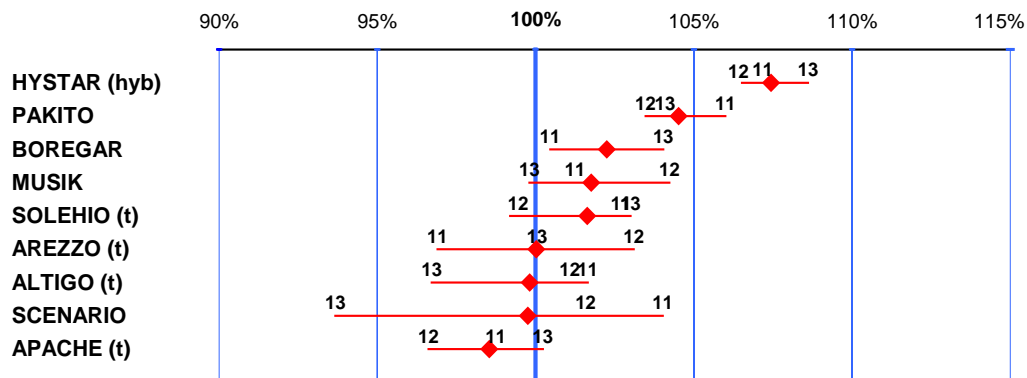
RENDEMENTS PLURIANNUELS - CENTRE

Le comportement des variétés est très marqué par l'année climatique : il est préférable de l'apprécier sur plusieurs années. Le rendement est exprimé en % des variétés témoins. Les chiffres et le point central indiquent respectivement le millésime et la moyenne pluriannuelle. (ex : 13 = 2013)

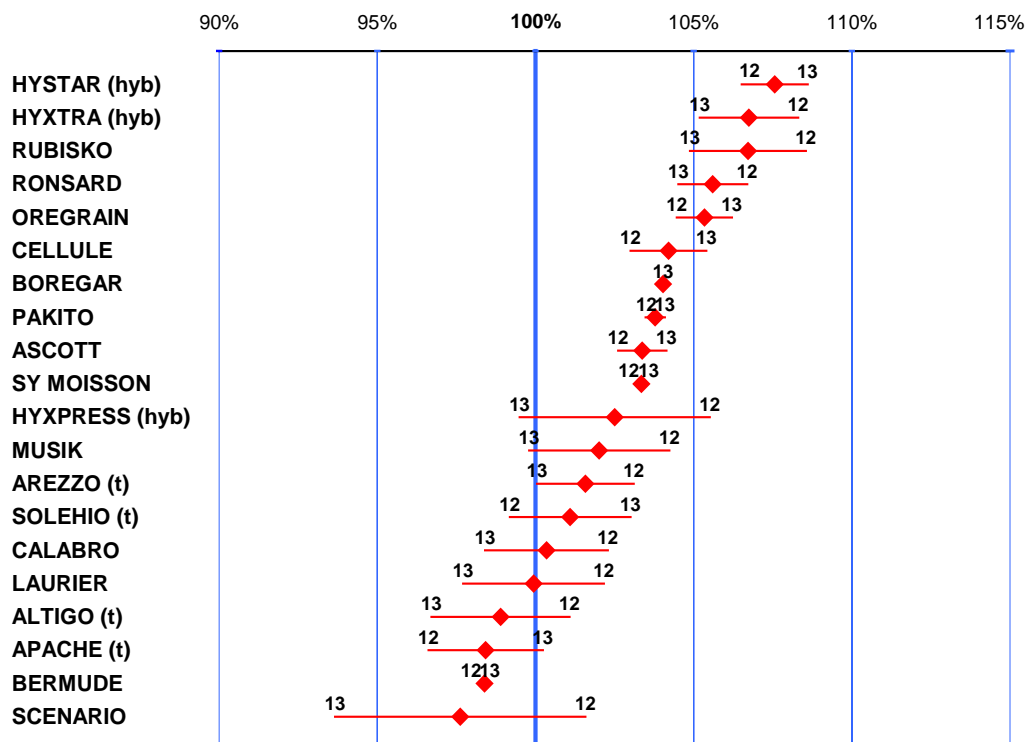
■ Variétés présentes 4 ans



■ Variétés présentes 3 ans

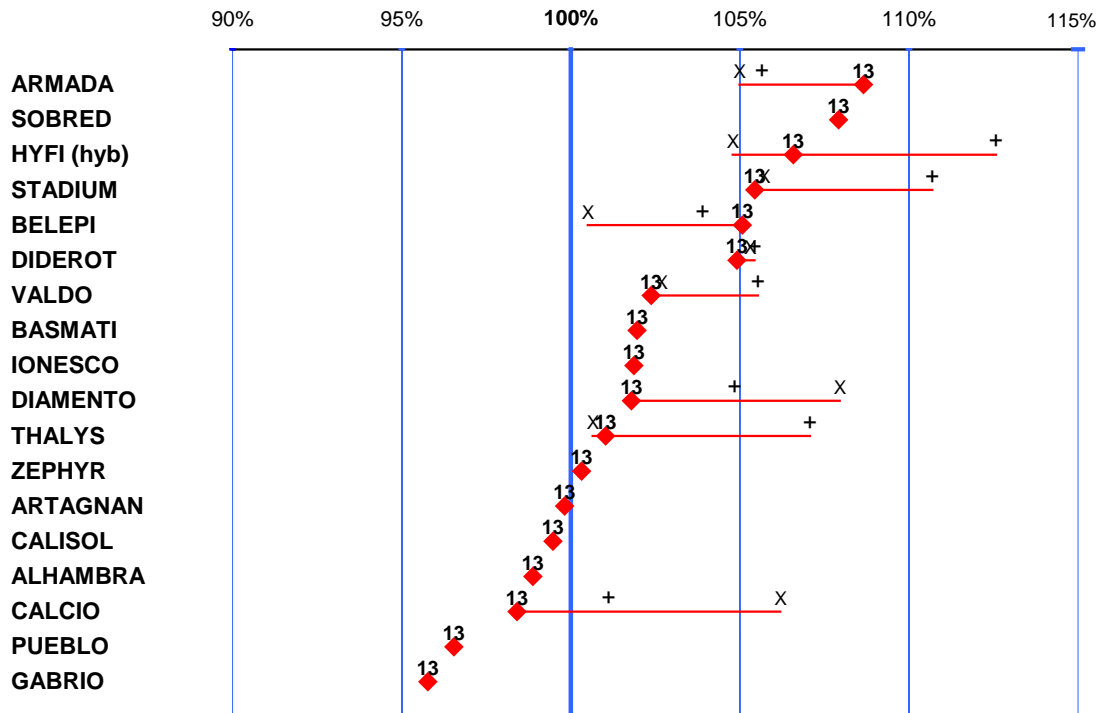


■ Variétés présentes 2 ans



Variétés présentes 1 an

Ce graphique présente les résultats des variétés présentes 1 an sur le réseau de ARVALIS – Institut du végétal et leurs résultats obtenus lors de l'inscription zone nord. Ces résultats ne sont pas totalement comparables à ceux de ARVALIS (situations et conduites différentes), mais ils permettent d'illustrer la régularité des variétés au cours des années antérieures. Le chiffre, le x et le + indiquent respectivement le millésime et les résultats CTPS des lieux proches en 2011 et 2012. Les variétés ALHAMBRA, ARTAGNAN, CALISOL, GABRIO, IONESCO, PUEBLO, SOBRED, et ZEPHYR n'ont pas de valeur CTPS parce qu'elles ont été inscrites dans la zone sud. La variété BASMATI est présente pour la première année dans cette zone. La barre des 100% représente toujours la moyenne des variétés présentes 4 ans dans les essais Arvalis.

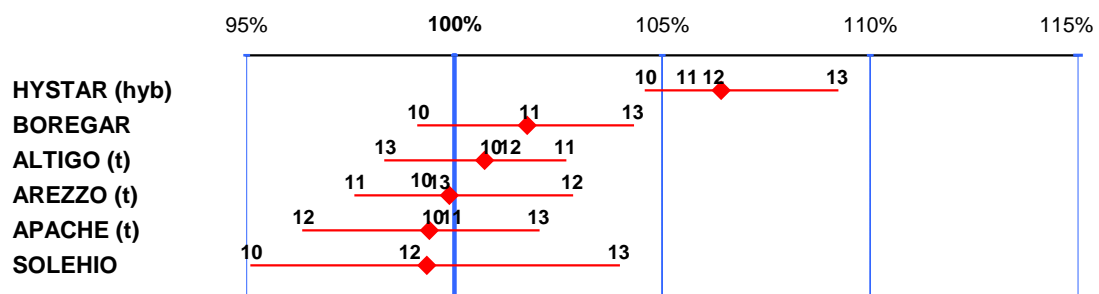


Regroupement Sud Bassin Parisien (nord Centre et sud Ile-de-France)

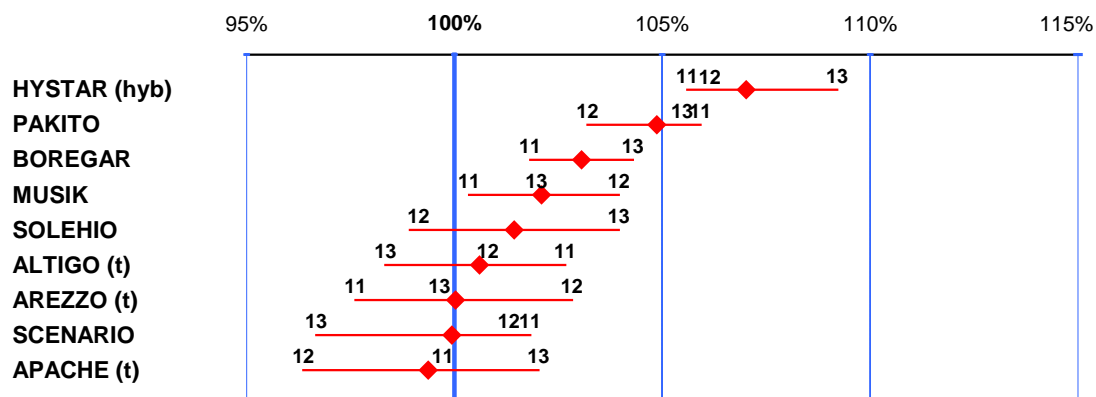
RENDEMENTS PLURIANNUELS - SUD BASSIN PARISIEN

Le comportement des variétés est très marqué par l'année climatique : il est préférable de l'apprécier sur plusieurs années. Le rendement est exprimé en % des variétés témoins. Les chiffres et le point central indiquent respectivement le millésime et la moyenne pluriannuelle. (ex : 13 = 2013)

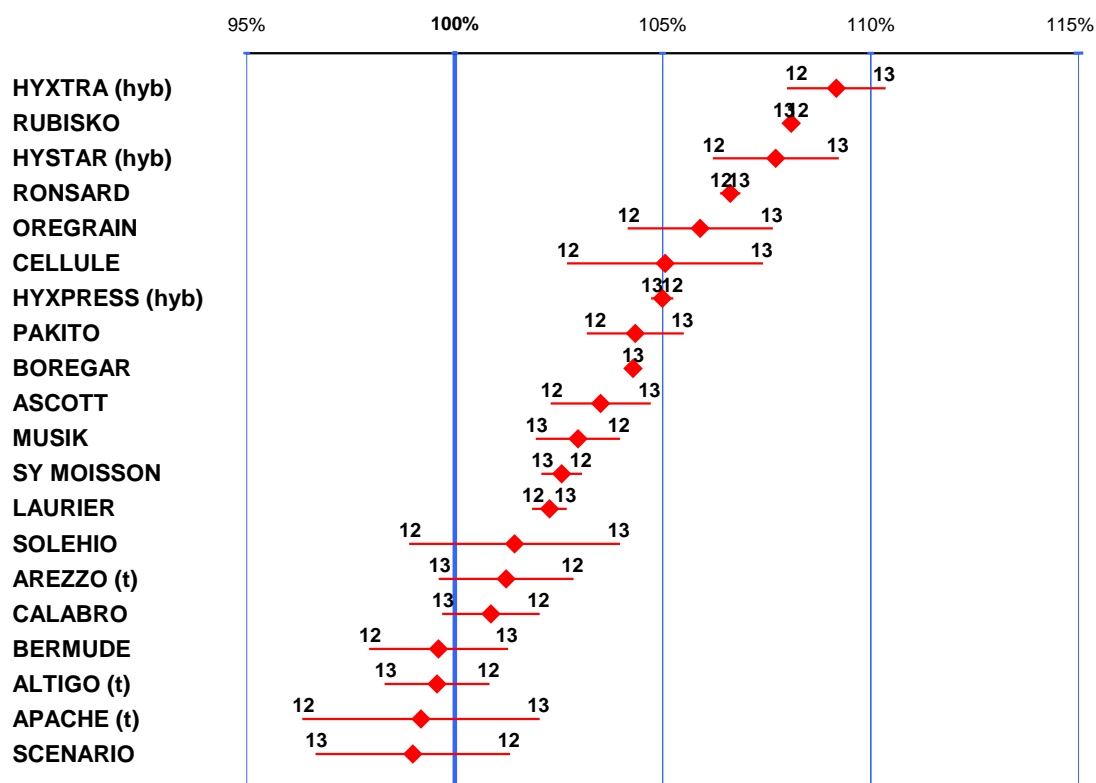
■ Variétés présentes 4 ans



■ Variétés présentes 3 ans



■ Variétés présentes 2 ans

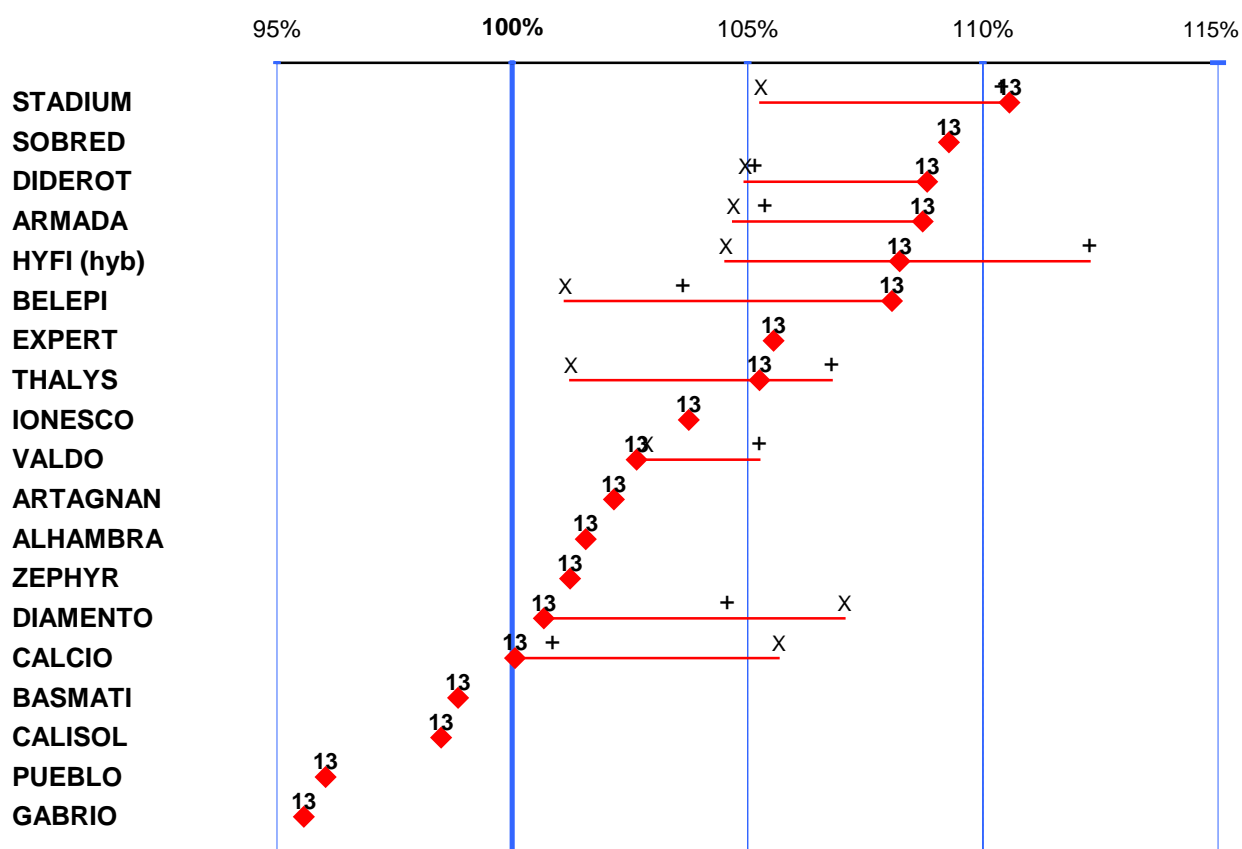


Variétés présentes 1 an

Ce graphique présente les résultats des variétés présentes 1 an sur le réseau de ARVALIS – Institut du végétal et leurs résultats obtenus lors de l'inscription zone nord dans les essais proches de la région. Ces résultats ne sont pas totalement comparables à ceux de ARVALIS (situations et conduites différentes), mais ils permettent d'illustrer la régularité des variétés au cours des années antérieures. Le chiffre, le x et le + indiquent respectivement le millésime et les résultats CTPS des lieux proches en 2011 et 2012.

Les variétés ALHAMBRA, ARTAGNAN, CALISOL, GABRIO, IONESCO, PUEBLO, SOBRED, et ZEPHYR n'ont pas de valeur CTPS parce qu'elles ont été inscrites dans la zone sud. Les variétés BASMATI ET EXPERT sont présentes pour la première année dans cette zone.

La barre des 100% représente toujours la moyenne des variétés présentes 4 ans dans les essais Arvalis.



Retrouvez les résultats complets Blé tendre 2013 dans le Choisir 1 à paraître en fin de mois.