

1ers résultats Blé tendre 2013 Auvergne

LES RESULTATS DE LA RECOLTE 2013

■ Région Limagne

Précocité épiaison	Avis Qualité	Rés. Mos	VARIETES	RENDEMENT		REGULARITE du RENDEMENT			
				traités fongicides Q/ha	% MG.	moyenne et écart-type en q/ha			
				85	100	105			
7	BP	R	hyb	HYSTAR	107.7	108			
7	(BPS)			SOBRED	106.1	106			
7.5	BPS	S		SOLEHIO	104.9	105			
7	(BP)	S		ARMADA	104.2	104			
6.5	BPS	S		PAKITO	104.0	104			
7.5	BPS	R	hyb	HYXTRA	103.9	104			
7	(BPS)			DIAMENTO	102.8	103			
7	BPS	S		ISY MOISSON	102.4	103			
7	BP	S	hyb	HYXPRESS	102.1	102			
7	(BP)	S	hyb	HYFI	101.9	102			
7	BPS	S		OREGRAIN	101.5	102			
6.5	(BB)	S		BELEPI	101.4	102			
6.5	(BP)			VALDO	101.3	101			
7	BPS	S		CALABRO	101.2	101			
7.5	(BPS)			ALHAMBRA	101.1	101			
7	(BPS)			IONESCO	101.1	101			
6.5	(BP)			DIDEROT	100.9	101			
6.5	(BP)			ARTAGNAN	100.8	101			
6	BPS	S		BOREGAR	100.5	101			
6.5	BPS	R		ALIXAN	99.8	100			
6.5	BPS	S		CELLULE	99.7	100			
6.5	BP	S		RUBISKO	99.5	100			
6.5	BPS	S		SOKAL	99.2	99			
6.5	(BP)	S		ISTADIUM	99.1	99			
5.5	BPS	S		BERMUDE	98.9	99			
7	BP	R		ASCOTT	98.9	99			
7	(BP)	S		ZEPHYR	98.9	99			
7	BPS	S		AREZZO	98.5	99			
7	BPS	S		APACHE	98.1	98			
6.5	(BP)	R		THALYS	98.0	98			
7	BP	R		ALTIGO	97.7	98			
6.5	BB	R		IRONSARD	97.6	98			
6.5	(BPS)			CALCIO	97.6	98			
7	BPS	S		ILLICO	97.5	98			
6.5	BPS	S		SWEET	97.4	98			
6.5	BPS	S		AMBELLO	96.6	97			
7	(BPS)			CALISOL	96.0	96			
7	(BPS)			PUEBLO	95.9	96			
7	BPS	S		GRAINDOR	95.5	96			
7.5	(BPS)	S		GABRIO	95.5	96			
7	BPS	S		GONCOURT	95.5	96			
7	BPS	R		SCENARIO	94.7	95			
				Moy. Générale	99.9		Le trait vertical représente la moyenne générale.		
				ETR	3.3		La longueur des barres illustre la régularité de la variété par rapport à l'ensemble des variétés testées, elle est égale à 2 écarts-types.		
				Nombre d'essais	3				

Précocité à épiaison (source GEVES)

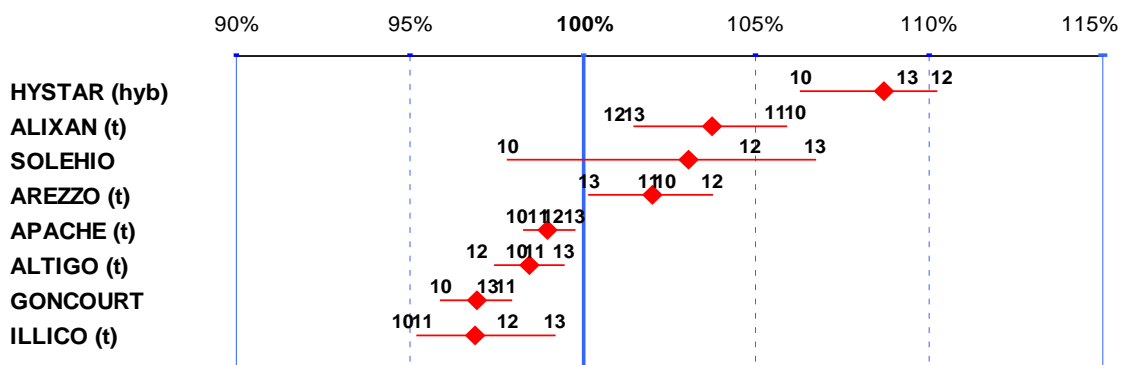
- 4,5 - Très tardif
- 5 - Tardif
- 5,5 - ½ tardif
- 6 - ½ tardif à ½ précoce
- 6,5 - ½ précoce
- 7 - Précoce
- 7,5 - Très précoce

Classe qualité : source ARVALIS, (CTPS) pour les variétés les plus récentes

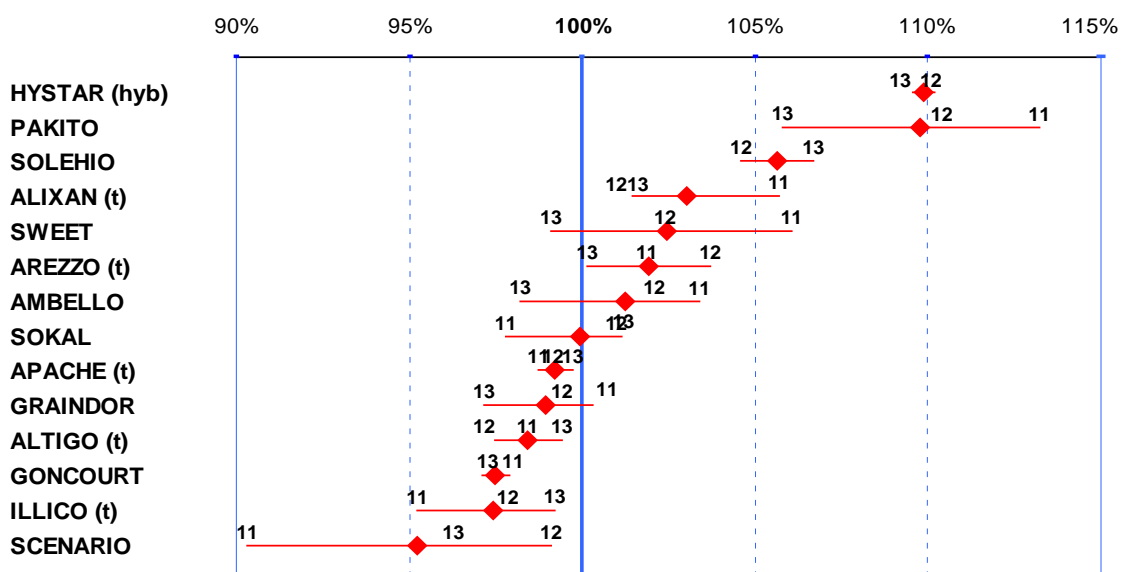
RENDEMENTS PLURIANNUELS LIMAGNE

Le comportement des variétés est très marqué par l'année climatique : il est préférable de l'apprécier sur plusieurs années. Le rendement est exprimé en % des variétés témoins. Les chiffres et le point central indiquent respectivement le millésime et la moyenne pluriannuelle. (ex : 13 = 2013)

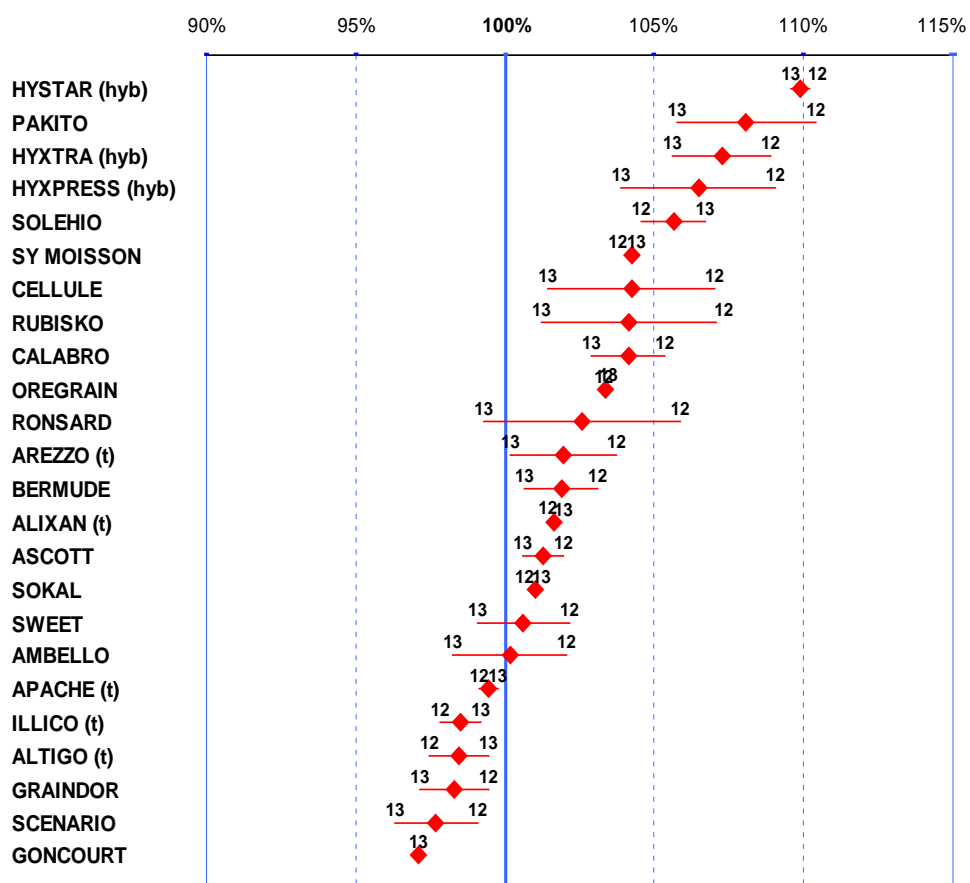
■ Variétés présentes 4 ans



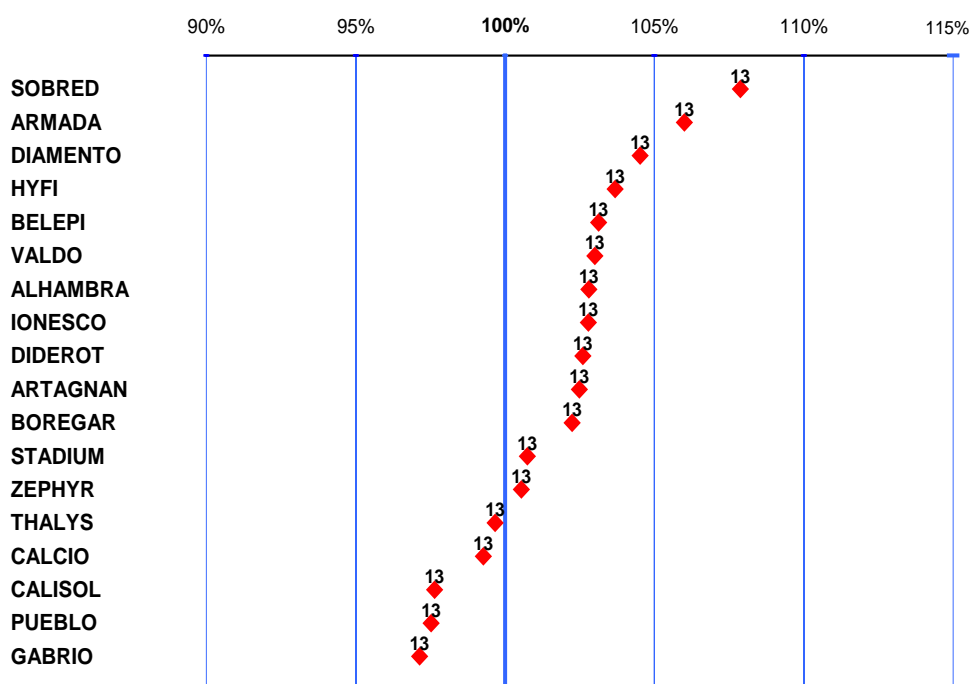
■ Variétés présentes 3 ans



■ Variétés présentes 2 ans



■ Variétés présentes 1 an



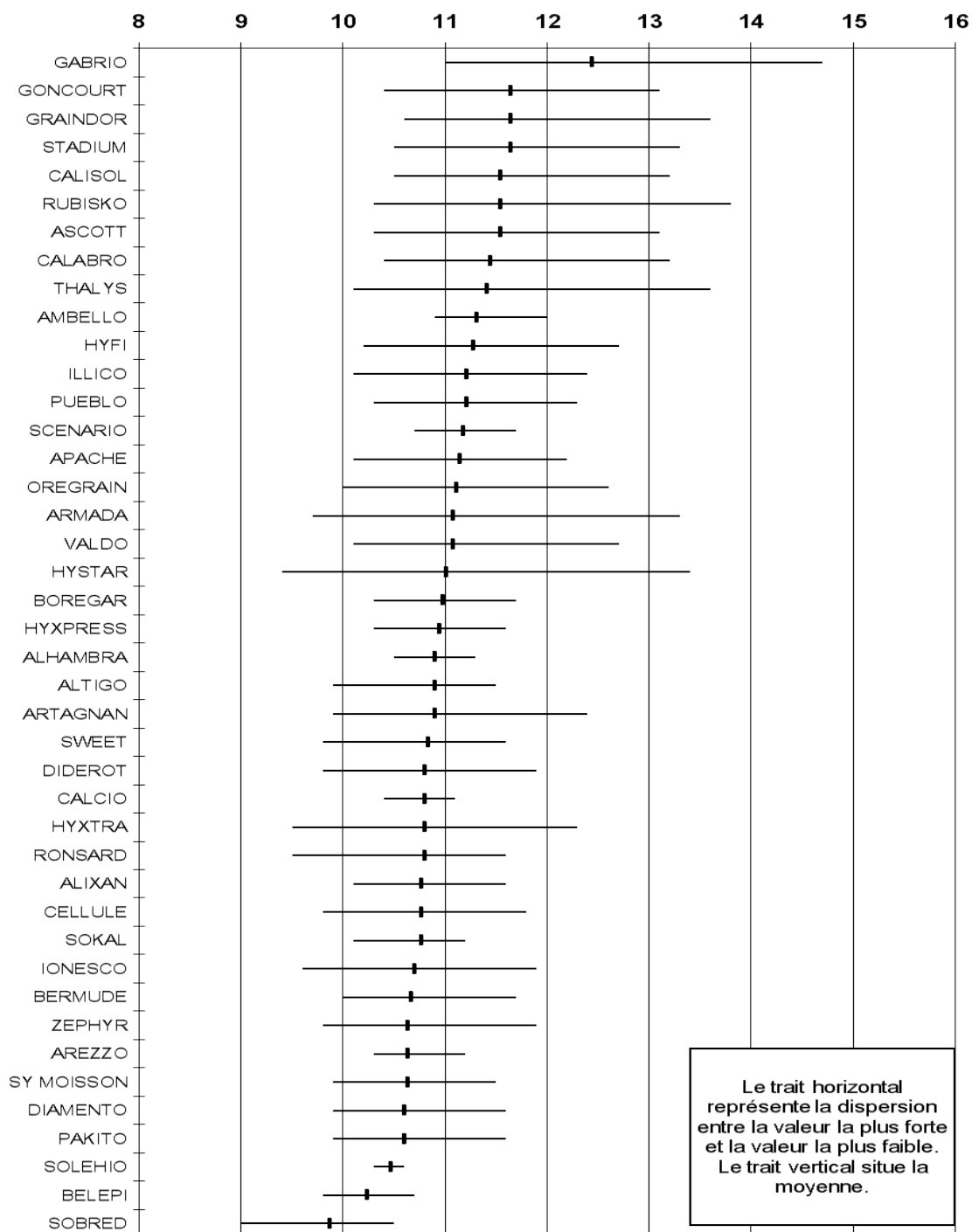
RENDEMENT PAR ESSAI EN QUINTAUX
Blé tendre - Région Limagne - Récolte 2013

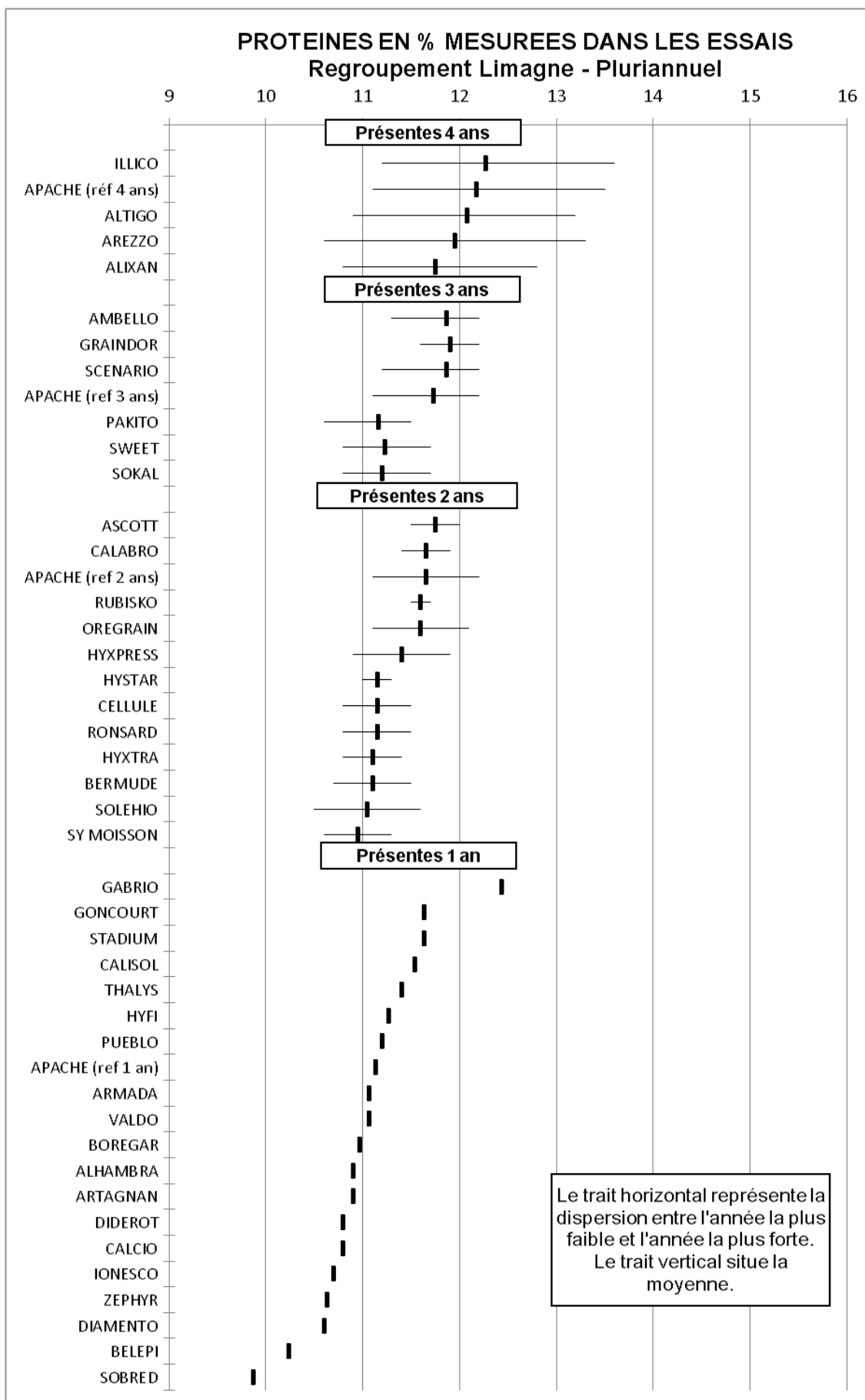
				Commune	SANSSAT	MENETROL	CLERMONT-FERRAND	MOY.
				Département	3	63	63	
				Partenaire	INRA			
				Date de semis	19.10.12	25.10.12	22.10.12	q/ha
				Type de sol	Argilo-calc moyen/calc dur	Argilo-calc prof/calc marneux	Argilo-calc prof/calc marneux	
				Profondeur du sol (cm)	100	150	120	
				Précédent	Colza	Betterave	Maïs fourrage	
Précocité épiaison	Avis Qualités		Rés. Mos	hyb				
	Arvalis (CTPS)							
7	BP	R	hyb	HYSTAR	98.0	103.1	122.1	107.7
7	(BPS)			SOBRED	96.6	101.6	120.0	106.1
7.5	BPS	S		SOLEHIO	89.9	102.8	122.1	104.9
7	(BP)	S		ARMADA	95.0	97.0	120.6	104.2
6.5	BPS	S		PAKITO	91.3	103.9	116.8	104.0
7.5	BPS	R	hyb	HYXTRA	93.2	101.7	116.7	103.9
7	(BPS)			DIAMENTO	88.6	105.6	114.1	102.8
7	BPS	S		SY MOISSON	87.8	99.9	119.6	102.4
7	BP	S	hyb	HYXPRESS	88.8	103.1	114.5	102.1
7	(BP)	S	hyb	HYFI	91.8	98.2	115.8	101.9
7	BPS	S		OREGRAIN	93.1	93.7	117.6	101.5
6.5	(BB)	S		BELEPI	90.4	95.7	118.1	101.4
6.5	(BP)			VALDO	87.1	97.8	118.9	101.3
7	BPS	S		CALABRO	87.1	100.7	115.7	101.2
7.5	(BPS)			ALHAMBRA	88.0	96.9	118.3	101.1
7	(BPS)			IONESCO	90.5	101.4	111.3	101.1
6.5	(BP)			DIDEROT	87.5	98.6	116.6	100.9
6.5	(BP)			ARTAGNAN	88.0	95.4	118.9	100.8
6	BPS	S		BOREGAR	89.2	98.7	113.7	100.5
6.5	BPS	R		ALIXAN	86.6	97.6	115.1	99.8
6.5	BPS	S		CELLULE	87.4	97.6	114.2	99.7
6.5	BP	S		RUBISKO	89.2	98.0	111.4	99.5
6.5	BPS	S		SOKAL	90.8	99.0	107.6	99.2
6.5	(BP)	S		STADIUM	89.0	93.0	115.2	99.1
5.5	BPS	S		BERMUDE	83.6	96.9	116.3	98.9
7	BP	R		ASCOTT	91.4	97.5	107.9	98.9
7	(BP)	S		ZEPHYR	87.7	98.7	110.2	98.9
7	BPS	S		AREZZO	85.8	100.4	109.2	98.5
7	BPS	S		APACHE	85.2	97.2	111.9	98.1
6.5	(BP)	R		THALYS	86.6	91.7	115.7	98.0
7	BP	R		ALTIGO	85.2	97.9	110.2	97.7
6.5	BB	R		RONCARD	88.0	93.2	111.7	97.6
6.5	(BPS)			CALCIO	84.4	97.7	110.7	97.6
7	BPS	S		ILLICO	87.6	93.7	111.2	97.5
6.5	BPS	S		SWEET	87.3	97.2	107.8	97.4
6.5	BPS	S		AMBELLO	85.3	95.5	109.0	96.6
7	(BPS)			CALISOL	85.8	95.4	106.9	96.0
7	(BPS)			PUEBLO	84.1	99.1	104.5	95.9
7	BPS	S		GRAINDOR	84.5	91.9	110.2	95.5
7.5	(BPS)	S		GABRIO	79.3	91.4	115.8	95.5
7	BPS	S		GONCOURT	87.6	96.5	102.4	95.5
7	BPS	R		SCENARIO	86.0	97.0	101.1	94.7
				Moy. générale (q)	88.3	97.8	113.5	99.9
				E.T.R. essais	2.6	2.4	2.5	
				CUBIC		93.4		
6	(BAF)	R		GHAYTA			105.0	
6.5	BPS	R		SY MATTIS			107.9	

RENDEMENT PAR ESSAI EN %
Blé tendre - Région Limagne - Récolte 2013

				Commune	SANSSAT	MENETROL	CLERMONT-FERRAND	MOY. %
				Département	3	63	63	
				Partenaire	INRA			
				Date de semis	19.10.12	25.10.12	22.10.12	
				Type de sol	Argilo-calc moyen/calc dur	Argilo-calc prof/calc marneux	Argilo-calc prof/calc marneux	
				Profondeur du sol (cm)	100	150	120	
Précocité épiaison	Arvalis (CTPS)	Rés. Mos		Précédent	Colza	Betterave	Mais fourrage	
7	BP	R	hyb	HYSTAR	111	105	108	108
7	(BPS)			SOBRED	109	104	106	106
7.5	BPS	S		SOLEHIO	102	105	108	105
7	(BP)	S		ARMADA	108	99	106	104
6.5	BPS	S		PAKITO	103	106	103	104
7.5	BPS	R	hyb	HYXTRA	106	104	103	104
7	(BPS)			DIAMENTO	100	108	101	103
7	BPS	S		SY MOISSON	99	102	105	103
7	BP	S	hyb	HYXPRESS	101	105	101	102
7	(BP)	S	hyb	HYFI	104	100	102	102
7	BPS	S		OREGRAIN	105	96	104	102
6.5	(BB)	S		BELEPI	102	98	104	102
6.5	(BP)			VALDO	99	100	105	101
7	BPS	S		CALABRO	99	103	102	101
7.5	(BPS)			ALHAMBRA	100	99	104	101
7	(BPS)			IONESCO	102	104	98	101
6.5	(BP)			DIDEROT	99	101	103	101
6.5	(BP)			ARTAGNAN	100	97	105	101
6	BPS	S		BOREGAR	101	101	100	101
6.5	BPS	R		ALIXAN	98	100	101	100
6.5	BPS	S		CELLULE	99	100	101	100
6.5	BP	S		RUBISKO	101	100	98	100
6.5	BPS	S		SOKAL	103	101	95	99
6.5	(BP)	S		STADIUM	101	95	102	99
5.5	BPS	S		BERMUDE	95	99	102	99
7	BP	R		ASCOTT	103	100	95	99
7	(BP)	S		ZEPHYR	99	101	97	99
7	BPS	S		AREZZO	97	103	96	99
7	BPS	S		APACHE	96	99	99	98
6.5	(BP)	R		THALYS	98	94	102	98
7	BP	R		ALTIGO	96	100	97	98
6.5	BB	R		RONCARD	100	95	98	98
6.5	(BPS)			CALCIO	96	100	98	98
7	BPS	S		ILLICO	99	96	98	98
6.5	BPS	S		SWEET	99	99	95	98
6.5	BPS	S		AMBELLO	97	98	96	97
7	(BPS)			CALISOL	97	97	94	96
7	(BPS)			PUEBLO	95	101	92	96
7	BPS	S		GRAINDOR	96	94	97	96
7.5	(BPS)	S		GABRIO	90	93	102	96
7	BPS	S		GONCOURT	99	99	90	96
7	BPS	R		SCENARIO	97	99	89	95
				Moy. générale (q)	88.3	97.8	113.5	99.9
				E.T.R. essais	2.6	2.4	2.5	
				CUBIC		95		
6	(BAF)	R		GHAYTA			92	
6.5	BPS	R		SY MATTIS			95	

PROTEINES EN % MESUREES DANS LES ESSAIS
Regroupement Limagne - 2013





ESSAIS VARIETES BLE TENDRE D'HIVER
PROTEINES EN %
Regroupement Limagne - 2013

Variété	INRA Crouël 63	Ménérol 63	Sanssat 03	Moyenne
ALHAMBRA	10.9	11.3	10.5	10.9
ALIXAN	10.6	11.6	10.1	10.8
ALTIGO	11.3	11.5	9.9	10.9
AMBELLO	10.9	12.0	11.0	11.3
APACHE	11.1	12.2	10.1	11.1
AREZZO	10.3	11.2	10.4	10.6
ARMADA	10.2	13.3	9.7	11.1
ARTAGNAN	10.4	12.4	9.9	10.9
ASCOTT	11.2	13.1	10.3	11.5
BELEPI	10.2	10.7	9.8	10.2
BERMUDE	10.3	11.7	10.0	10.7
BOREGAR	10.9	11.7	10.3	11.0
CALABRO	10.7	13.2	10.4	11.4
CALCIO	10.9	11.1	10.4	10.8
CALISOL	10.9	13.2	10.5	11.5
CELLULE	10.7	11.8	9.8	10.8
DIAMENTO	9.9	11.6	10.3	10.6
DIDEROT	10.7	11.9	9.8	10.8
GABRIO	11.0	14.7	11.6	12.4
GONCOURT	11.4	13.1	10.4	11.6
GRAINDOR	10.7	13.6	10.6	11.6
HYFI	10.9	12.7	10.2	11.3
HYSTAR	10.2	13.4	9.4	11.0
HYXPRESS	10.9	11.6	10.3	10.9
HYXTRA	10.6	12.3	9.5	10.8
ILLICO	11.1	12.4	10.1	11.2
IONESCO	10.6	11.9	9.6	10.7
OREGRAIN	10.7	12.6	10.0	11.1
PAKITO	10.3	11.6	9.9	10.6
PUEBLO	11.0	12.3	10.3	11.2
RONCARD	11.3	11.6	9.5	10.8
RUBISKO	10.5	13.8	10.3	11.5
SCENARIO	11.1	11.7	10.7	11.2
SOBRED	10.1	10.5	9.0	9.9
SOKAL	11.0	11.2	10.1	10.8
SOLEHIO	10.6	10.5	10.3	10.5
STADIUM	11.1	13.3	10.5	11.6
SWEET	11.1	11.6	9.8	10.8
SY MOISSON	10.5	11.5	9.9	10.6
THALYS	10.5	13.6	10.1	11.4
VALDO	10.4	12.7	10.1	11.1
ZEPHYR	10.2	11.9	9.8	10.6
MOYENNE	10.7	12.2	10.1	11.0

LES RESULTATS DE LA RECOLTE 2013

▪ Région Centre

Précocité épiaison	Avis Qualité	Rés. Mos	VARIETES	RENDEMENT traités fongicides		REGULARITE du RENDEMENT moyenne et écart-type en q/ha		
				Q/ha	% MG.	80	93	100
7	(BP)	S	ARMADA	98.8	107			
7	BP	R	hyb HYSTAR	98.7	107			
7	(BPS)		SOBRED	98.1	106			
7	(BP)	S	hyb HYFI	96.9	105			
7	BPS	S	OREGRAIN	96.6	104			
6.5	(BP)	S	STADIUM	95.9	103			
6.5	BPS	S	CELLULE	95.8	103			
7.5	BPS	R	hyb HYXTRA	95.6	103			
6.5	(BB)	S	BELEPI	95.5	103			
6.5	(BP)		DIDEROT	95.4	103			
6.5	BP	S	RUBISKO	95.4	103			
6.5	BB	R	RONCARD	95.0	102			
7	BP	R	ASCOTT	94.7	102			
6.5	BPS	S	PAKITO	94.6	102			
6	BPS	S	BOREGAR	94.6	102			
7	BPS	S	SY MOISSON	94.0	101			
7.5	BPS	S	SOLEHIO	93.6	101			
6.5	(BP)		VALDO	93.1	100			
		S	BASMATI	92.7	100			
7	(BPS)		IONESCO	92.6	100			
6.5	BPS	R	ALIXAN	92.6	100			
7	(BPS)		DIAMENTO	92.5	100			
6.5	(BP)	R	THALYS	91.8	99			
7	(BP)	S	ZEPHYR	91.2	98			
7	BPS	S	APACHE	91.1	98			
7	BPS	S	AREZZO	91.0	98			
6.5	(BP)		ARTAGNAN	90.7	98			
6.5	BPS	R	MUSIK	90.7	98			
7	BP	S	hyb HYXPRESS	90.5	98			
7	(BPS)		CALISOL	90.4	98			
7.5	(BPS)		ALHAMBRA	89.9	97			
5.5	BPS	S	BERMUDE	89.6	97			
6.5	(BPS)		CALCIO	89.5	97			
7	BPS	S	CALABRO	89.5	97			
6.5	BPS	S	LAURIER	88.8	96			
7	BP	R	ALTIGO	87.9	95			
7	(BPS)		PUEBLO	87.8	95			
7.5	(BPS)	S	GABRIO	87.1	94			
7	BPS	R	SCENARIO	85.2	92			
Moy. Générale				92.7		Le trait vertical représente la moyenne générale.		
ETR				2.9		La longueur des barres illustre la régularité de la variété par rapport à l'ensemble des variétés testées, elle est égale à 2 écarts-types.		
Nombre d'essais				5				

Précocité à épiaison (source GEVES)

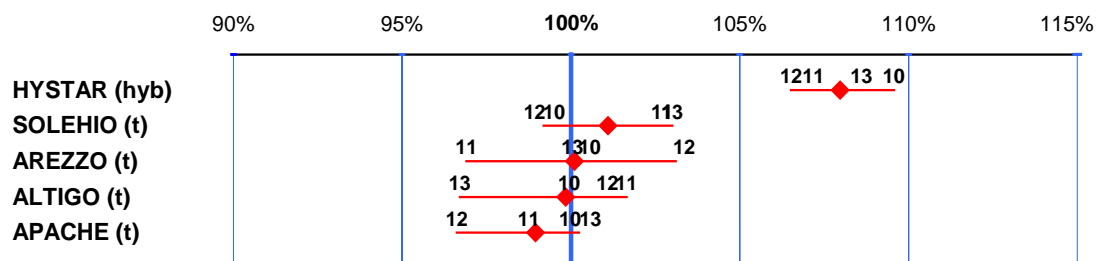
- 4,5 - Très tardif
- 5 - Tardif
- 5,5 - ½ tardif
- 6 - ½ tardif à ½ précoce
- 6,5 - ½ précoce
- 7 - Précoce
- 7,5 - Très précoce

Classe qualité : source ARVALIS, (CTPS) pour les variétés les plus récentes

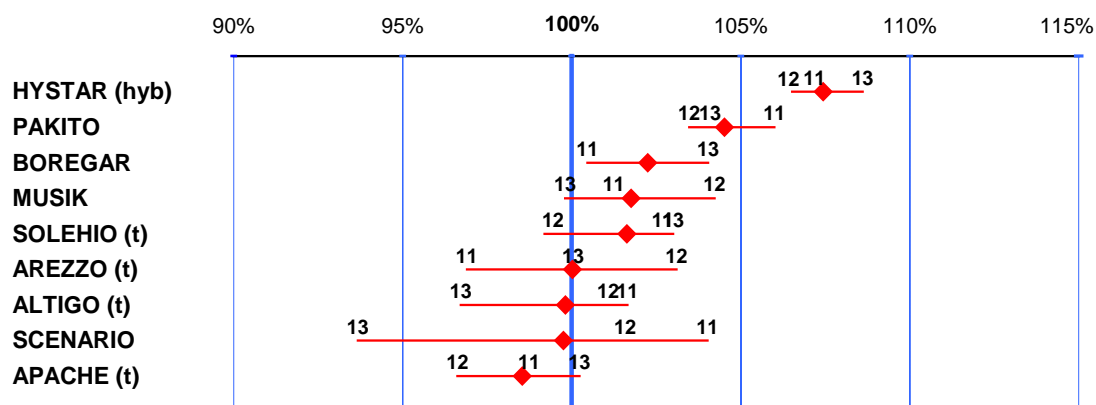
RENDEMENTS PLURIANNUELS CENTRE

Le comportement des variétés est très marqué par l'année climatique : il est préférable de l'apprécier sur plusieurs années. Le rendement est exprimé en % des variétés témoins. Les chiffres et le point central indiquent respectivement le millésime et la moyenne pluriannuelle. (ex : 13 = 2013)

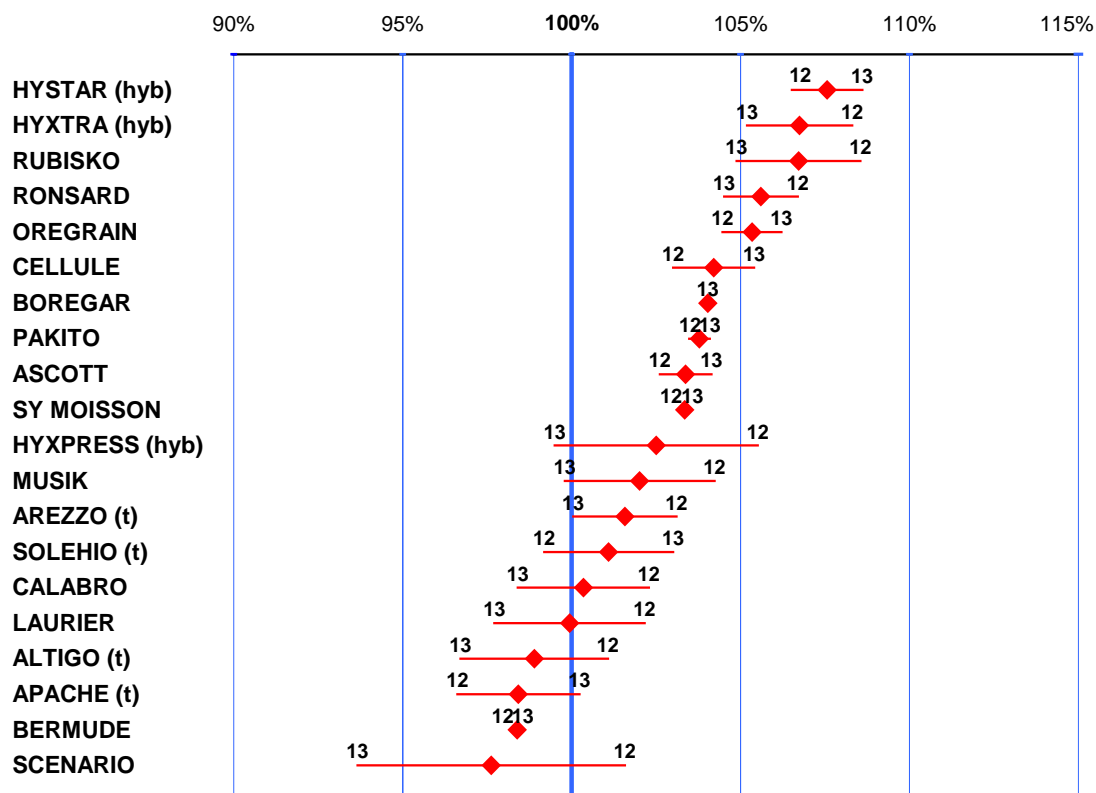
■ Variétés présentes 4 ans



■ Variétés présentes 3 ans

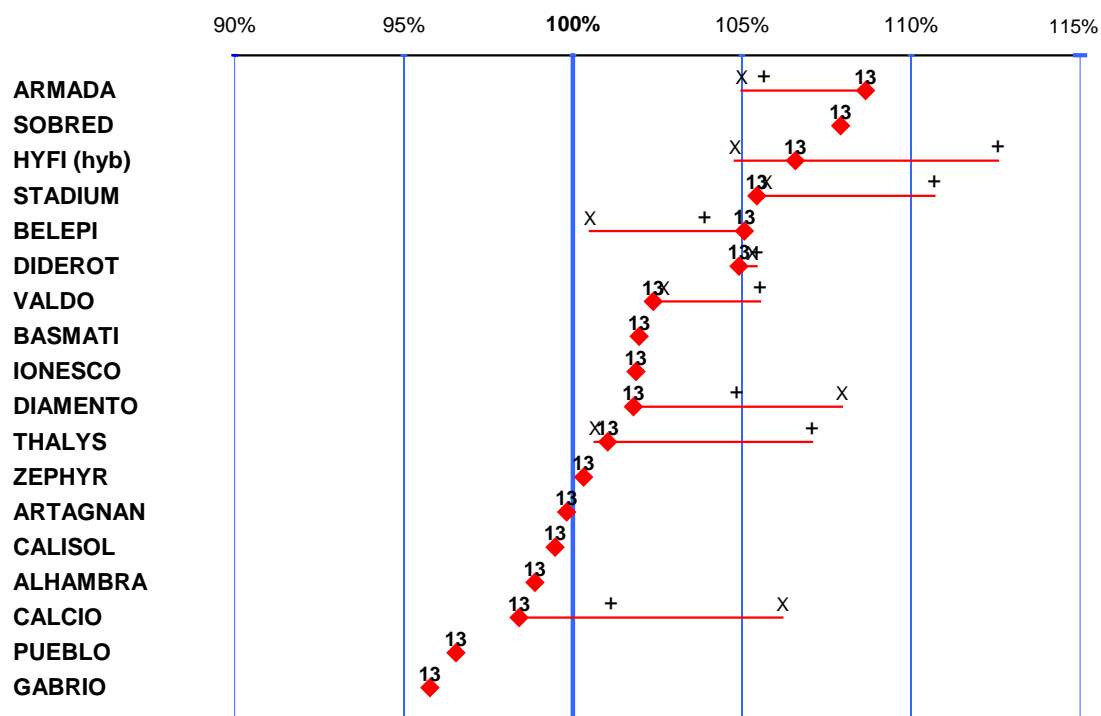


■ Variétés présentes 2 ans



Variétés présentes 1 an

Ce graphique présente les résultats des variétés présentes 1 an sur le réseau de ARVALIS – Institut du végétal et leurs résultats obtenus lors de l'inscription zone nord. Ces résultats ne sont pas totalement comparables à ceux de ARVALIS (situations et conduites différentes), mais ils permettent d'illustrer la régularité des variétés au cours des années antérieures. Le chiffre, le x et le + indiquent respectivement le millésime et les résultats CTPS des lieux proches en 2011 et 2012. Les variétés ALHAMBRA, ARTAGNAN, CALISOL, GABRIO, IONESCO, PUEBLO, SOBRED, et ZEPHYR n'ont pas de valeur CTPS parce qu'elles ont été inscrites dans la zone sud. La variété BASMATI est présente pour la première année dans cette zone. La barre des 100% représente toujours la moyenne des variétés présentes 4 ans dans les essais Arvalis.



RENDEMENT PAR ESSAI EN QUINTAUX
Blé tendre - Région Centre - Récolte 2013

Précocité épiaison	Avis Qualités		Rés. Mos	Commune	LE SUBDRAY	OIZON	THIZAY	YROUERRE	FONDETTES	MOY. q/ha
	Arvalis (CTPS)				Département	18	18	36	89	
				Partenaire	18	18	36	89	37	
				Date de semis	23.10.12	24.10.12	23.10.12	19.10.12	25.10.12	
				Type de sol	Limon argileux	Limon argileux caillouteux sur argile à silex	Argilo-calc moyen	Argilo-calc sup/calc dur fissuré	Limon sablo argileux	
				Profondeur du sol (cm)		80		40		
				Précédent	Colza	Colza	Colza	Colza	Colza	
7	(BP)	S		ARMADA	115.4	91.5	102.0	87.4	97.5	98.8
7	BP	R	hyb	HYSTAR	108.3	92.0	103.2	95.1	95.1	98.7
7	(BPS)	S		SOBRED	107.8	91.9	104.8	90.8	95.3	98.1
7	(BP)	S	hyb	HYFI	107.6	91.1	102.5	88.8	94.5	96.9
7	BPS	S		OREGRAIN	108.4	84.0	101.3	94.2	94.8	96.6
6.5	(BP)	S		STADIUM	105.2	89.0	94.9	90.1	100.1	95.9
6.5	BPS	S		CELLULE	110.4	87.7	97.6	87.9	95.4	95.8
7.5	BPS	R	hyb	HYXTRA	107.7	88.2	97.0	94.7	90.6	95.6
6.5	(BB)	S		BELEPI	103.4	92.8	96.5	90.0	94.9	95.5
6.5	(BP)	S		DIDEROT	106.7	83.5	101.0	93.3	92.4	95.4
6.5	BP	S		RUBISKO	108.2	90.9	97.9	87.3	92.5	95.4
6.5	BB	R		RONCARD	108.5	89.9	96.2	85.0	95.5	95.0
7	BP	R		ASCOTT	106.5	87.3	97.1	88.3	94.2	94.7
6.5	BPS	S		PAKITO	106.3	81.1	98.8	89.1	97.8	94.6
6	BPS	S		BOREGAR	105.9	89.4	95.8	87.2	94.6	94.6
7	BPS	S		SY MOISSON	110.0	88.7	96.2	87.9	87.2	94.0
7.5	BPS	S		SOLEHIO	108.2	82.4	101.5	90.3	85.8	93.6
6.5	(BP)	S		VALDO	107.8	85.1	94.3	90.5	87.7	93.1
		S		BASMATI	106.5	85.8	95.3	87.9	88.0	92.7
7	(BPS)	S		IONESCO	107.8	81.3	93.1	88.3	92.5	92.6
6.5	BPS	R		ALIXAN*	105.1	83.6	96.0		91.1	(92.6)
7	(BPS)	S		DIAMENTO	107.9	81.1	96.0	90.6	87.1	92.5
6.5	(BP)	R		THALYS	103.1	84.1	94.5	85.9	91.8	91.8
7	(BP)	S		ZEPHYR	108.0	76.7	96.4	84.8	90.1	91.2
7	BPS	S		APACHE	99.1	84.2	96.6	86.7	89.0	91.1
7	BPS	S		AREZZO*	104.9		92.8	87.1	87.5	(91.0)
6.5	(BP)	S		ARTAGNAN	104.3	83.7	92.9	84.0	88.9	90.7
6.5	BPS	R		MUSIK	106.7	79.7	93.4	85.4	88.5	90.7
7	BP	S	hyb	HYXPRESS	100.7	81.5	97.1	86.7	86.2	90.5
7	(BPS)	S		CALISOL	97.7	84.7	94.0	85.6	90.1	90.4
7.5	(BPS)	S		ALHAMBRA	101.0	85.0	92.9	85.6	85.0	89.9
5.5	BPS	S		BERMUDE	101.0	77.0	94.7	83.8	91.5	89.6
6.5	(BPS)	S		CALCIO	100.6	83.2	93.6	86.1	83.8	89.5
7	BPS	S		CALABRO	102.1	83.6	93.4	83.2	85.0	89.5
6.5	BPS	S		LAURIER	105.8	81.9	92.2	80.6	83.7	88.8
7	BP	R		ALTIGO	101.9	74.4	91.0	82.4	89.9	87.9
7	(BPS)	S		PUEBLO*		76.7	93.1	85.1	83.5	(87.8)
7.5	(BPS)	S		GABRIO	104.0	73.8	94.7	80.1	82.7	87.1
7	BPS	R		SCENARIO	98.4	77.2	88.0	81.8	80.3	85.2
Moy. générale (q)					105.4	84.3	96.2	87.3	90.3	92.7
E.T.R. essais					2.1	2.6	1.3	2.8	1.9	
7.5	BPS	R		ACCROC	105.2		98.8			
7.5	BP	S		ADHOC	109.1	86.6	103.1			
6	BPS	R		CHARGER				83.7		
5.5	BP	S		EXPERT				84.6	90.9	
6.5	BPS	S		ORVANTIS				86.2		
6.5	BPS	S		PREMIO	108.4					
6.5	BP	S		THESEE				71.2		
7	BAU	R		TREMIE				86.1		

* : donnée estimée dans un lieu

RENDEMENT PAR ESSAI EN %
Blé tendre - Région Centre - Récolte 2013

Précocité épiage	Avis Qualités		Rés. Mos	Commune	LE SUBDRAY	OIZON	THIZAY	YROUERRE	FONDETTES	MOY. %
	Arvalis (CTPS)				Département	18	18	36	89	
				Partenaire	EPIS-CENTRE	UCATA			CA 37	
				Date de semis	23.10.12	24.10.12	23.10.12	19.10.12	25.10.12	
				Type de sol	Limon argileux	Limon argileux caillouteux sur argile à silex	Argilo-calc moyen	Argilo-calc sup/calc dur fissuré	Limon sablo argileux	
				Profondeur du sol (cm)		80		40		
				Précédent	Colza	Colza	Colza	Colza	Colza	
7	(BP)	S		ARMADA	110	109	106	100	108	107
7	BP	R	hyb	HYSTAR	103	109	107	109	105	107
7	(BPS)			SOBRED	102	109	109	104	106	106
7	(BP)	S	hyb	HYFI	102	108	107	102	105	105
7	BPS	S		OREGRAIN	103	100	105	108	105	104
6.5	(BP)	S		STADIUM	100	106	99	103	111	103
6.5	BPS	S		CELLULE	105	104	102	101	106	103
7.5	BPS	R	hyb	HYXTRA	102	105	101	108	100	103
6.5	(BB)	S		BELEPI	98	110	100	103	105	103
6.5	(BP)			DIDEROT	101	99	105	107	102	103
6.5	BP	S		RUBISKO	103	108	102	100	102	103
6.5	BB	R		RONCARD	103	107	100	97	106	102
7	BP	R		ASCOTT	101	103	101	101	104	102
6.5	BPS	S		PAKITO	101	96	103	102	108	102
6	BPS	S		BOREGAR	100	106	100	100	105	102
7	BPS	S		SY MOISSON	104	105	100	101	97	101
7.5	BPS	S		SOLEHIO	103	98	106	103	95	101
6.5	(BP)			VALDO	102	101	98	104	97	100
		S		BASMATI	101	102	99	101	97	100
7	(BPS)			IONESCO	102	96	97	101	102	100
6.5	BPS	R		ALIXAN*	100	99	100		101	(100)
7	(BPS)			DIAMENTO	102	96	100	104	96	100
6.5	(BP)	R		THALYS	98	100	98	98	102	99
7	(BP)	S		ZEPHYR	102	91	100	97	100	98
7	BPS	S		APACHE	94	100	100	99	99	98
7	BPS	S		AREZZO*	100		96	100	97	(98)
6.5	(BP)			ARTAGNAN	99	99	97	96	98	98
6.5	BPS	R		MUSIK	101	95	97	98	98	98
7	BP	S	hyb	HYPRESS	96	97	101	99	95	98
7	(BPS)			CALISOL	93	100	98	98	100	98
7.5	(BPS)			ALHAMBRA	96	101	97	98	94	97
5.5	BPS	S		BERMUDE	96	91	99	96	101	97
6.5	(BPS)			CALCIO	95	99	97	99	93	97
7	BPS	S		CALABRO	97	99	97	95	94	97
6.5	BPS	S		LAURIER	100	97	96	92	93	96
7	BP	R		ALTIGO	97	88	95	94	100	95
7	(BPS)			PUEBLO*		91	97	97	92	(95)
7.5	(BPS)	S		GABRIO	99	88	98	92	92	94
7	BPS	R		SCENARIO	93	92	92	94	89	92
Moy. générale (q)					105.4	84.3	96.2	87.3	90.3	92.7
E.T.R. essais					2.1	2.6	1.3	2.8	1.9	
7.5	BPS	R		ACCROC	100		103			
7.5	BP	S		ADHOC	104	103	107			
6	BPS	R		CHARGER				96		
5.5	BP	S		EXPERT				97	101	
6.5	BPS	S		ORVANTIS				99		
6.5	BPS	S		PREMIO	103					
6.5	BP	S		THESEE				81		
7	BAU	R		TREMIE				99		

* : donnée estimée dans un lieu