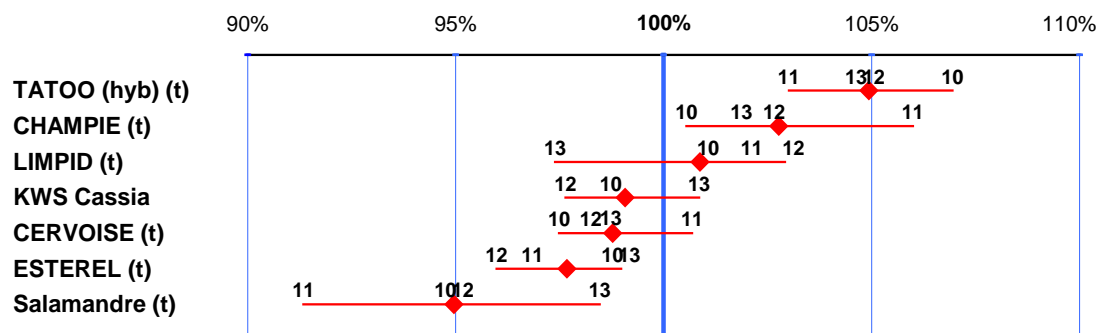


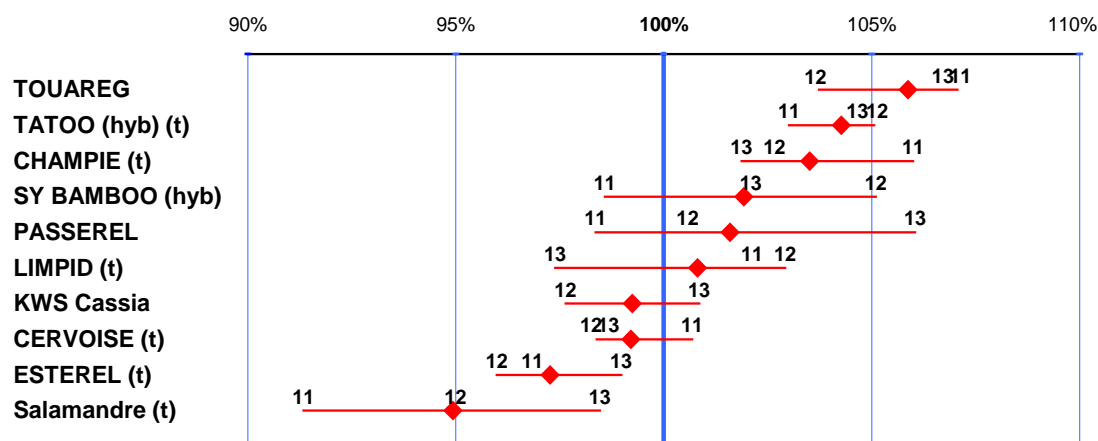
RENDEMENTS PLURIANNUELS BASSICOLE CENTRE

Le comportement des variétés est très marqué par l'année climatique : il est préférable de l'apprécier sur plusieurs années. Le rendement est exprimé en % des variétés témoins. Les chiffres et le point central indiquent respectivement le millésime et la moyenne pluriannuelle. (ex : 13 = 2013)

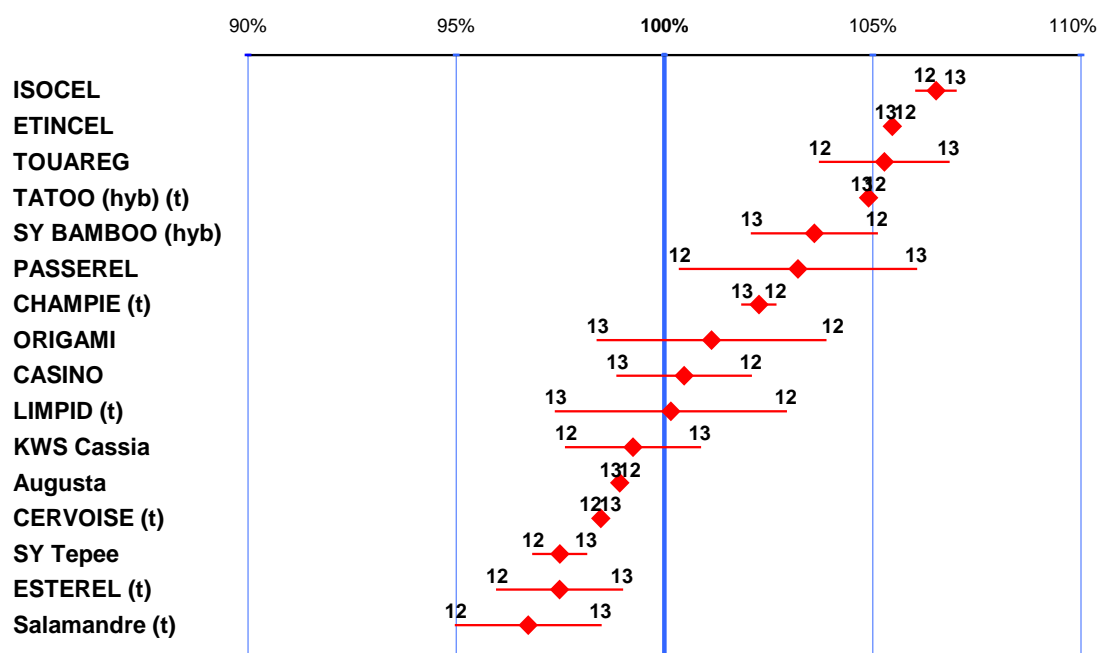
■ Variétés présentes 4 ans



■ Variétés présentes 3 ans



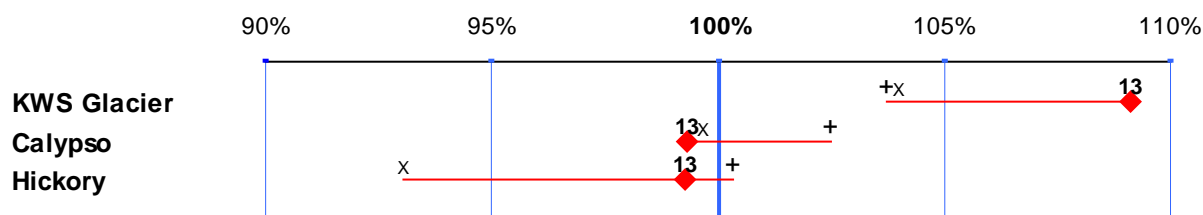
■ Variétés présentes 2 ans



Variétés présentes 1 an

Ce graphique présente les résultats des variétés présentes 1 an sur le réseau de ARVALIS – Institut du végétal et leurs résultats obtenus lors de l'inscription dans les essais proches de la région. Ces résultats ne sont pas totalement comparables à ceux de ARVALIS (situations et conduites différentes), mais ils permettent d'illustrer la régularité des variétés au cours des années antérieures. Le chiffre indique le millesime, le x indique les résultats CTPS des lieux proches en 2011 et le + ceux en 2012. La barre des 100% représente toujours la moyenne des variétés présentes 4 ans dans les essais Arvalis.

■ Variétés 2 rangs



■ Variétés 6 rangs

